

ПРАТ “АБІНБЕВ ЕФЕС УКРАЇНА”

**Фінансова звітність за рік,
що закінчився 31 грудня 2019 року
зі звітом незалежного аудитора**

Фінансова звітність ПРАТ «АБІНБЕВ ЕФЕС УКРАЇНА» за рік, що закінчився 31 грудня 2019 року складена у відповідності до Міжнародних стандартів фінансової звітності в тисячах гривень, якщо не зазначено інше

ЗМІСТ

ЗВІТ НЕЗАЛЕЖНОГО АУДИТОРА.....	5
ЗВІТ ПРО ФІНАНСОВИЙ СТАН	11
ЗВІТ ПРО ПРИБУТКИ ТА ЗБИТКИ ТА ІНШИЙ СУКУПНИЙ ДОХІД.....	13
ЗВІТ ПРО РУХ ГРОШОВИХ КОШТІВ (ПРЯМИЙ МЕТОД).....	14
ЗВІТ ПРО ЗМІНИ В КАПІТАЛІ.....	15
за рік, що закінчився 31 грудня 2018 р.	15
ЗВІТ ПРО ЗМІНИ В КАПІТАЛІ.....	16
1. Загальна інформація про компанію.....	17
2. Суттєві положення облікової політики.....	18
2.1. Основа підготовки фінансової звітності.....	18
2.2. Короткий огляд суттєвих положень облікової політики.....	23
3. Умови середовища, в якому Компанія функціонує.....	29
4. Основні облікові оцінки та припущення.....	30
5. Сегментна інформація.....	30
6. Управління капіталом.....	31
7. Оцінка справедливої вартості.....	31
8. Доходи / витрати.....	33
8.1 Доходи.....	33
8.2. Інші операційні доходи/витрати.....	33
8.3. Фінансові доходи.....	34
8.4. Фінансові витрати.....	34
8.5. Витрати за елементами.....	35
9. Податок на прибуток.....	36
10. Основні засоби.....	42
11. Нематеріальні активи.....	44
12. Активи з правом використання.....	45
13. Фінансові активи та зобов'язання.....	45
13.1. Фінансові активи.....	45
13.2. Фінансові зобов'язання.....	46
13.3. Короткострокова кредиторська заборгованість.....	46
13.4. Цілі і політика управління ризиками.....	48
14. Запаси.....	57
15. Дебіторська заборгованість.....	57
16. Грошові кошти та короткострокові депозити.....	58
17. Випущений капітал і резерви.....	58
18. Операції з пов'язаними особами.....	58
19. Умовні активи та зобов'язання.....	59
20. Події після дати балансу.....	60

Фінансова звітність ПРАТ «АБІНБЕВ ЕФЕС УКРАЇНА» за рік, що закінчився 31 грудня 2019 року складена у відповідності до Міжнародних стандартів фінансової звітності в тисячах гривень, якщо не зазначено інше

Наведена нижче заява, яка повинна розглядатися разом з описом зобов'язань незалежних аудиторів, що містяться у доданому Звіті незалежного аудитора, зроблена з метою розмежування відповідальності керівництва та незалежних аудиторів по відношенню до фінансової звітності ПРАТ «АБІНБЕВ ЕФЕС УКРАЇНА».

Керівництво ПРАТ «АБІНБЕВ ЕФЕС УКРАЇНА» несе відповідальність за підготовку фінансової звітності, яка достовірно відображає фінансовий стан ПРАТ «АБІНБЕВ ЕФЕС УКРАЇНА» станом на 31 грудня 2019 року, результати його діяльності та рух грошових коштів за рік, що закінчився 31 грудня 2019 року, у відповідності до Міжнародних стандартів фінансової звітності (надалі – МСФЗ).

При підготовці фінансової звітності керівництво ПРАТ «АБІНБЕВ ЕФЕС УКРАЇНА» (далі – Компанія) несе відповідальність за:

- вибір належних принципів бухгалтерського обліку та їх послідовне застосування;
- застосування обґрунтованих оцінок та розрахунків;
- дотримання вимог МСФЗ або розкриття та пояснення всіх суттєвих відхилень від МСФЗ у фінансовій звітності;
- підготовку фінансової звітності, виходячи з припущення, що Компанія буде продовжувати свою діяльність у майбутньому, за винятком випадків, коли таке припущення неправомірне.

Керівництво Компанії несе відповідальність за:


- розробку, впровадження та забезпечення функціонування ефективної і надійної системи внутрішнього контролю Компанії ;
- ведення відповідних облікових записів, які розкривають з достатнім ступенем точності інформацію про фінансовий стан Компанії , і які дозволяють забезпечити відповідність фінансової звітності Компанії вимогам МСФЗ;
- забезпечення відповідності бухгалтерського обліку вимогам законодавства та МСФЗ;
- прийняття мір, в розумній мірі доступних для нього, для забезпечення збереження активів Компанії ;
- виявлення і запобігання фактів шахрайства і інших порушень.

Фінансова звітність за рік, що закінчився 31 грудня 2019 року, затверджена та підписана від імені Компанії :

Керівник

Головний бухгалтер

Дата



Хренов Д.Ю.

Савченко В.М.

20.02.2020

ЗВІТ НЕЗАЛЕЖНОГО АУДИТОРА*Акціонерам***ПРИВАТНОГО АКЦІОНЕРНОГО ТОВАРИСТВА «АБІНБЕВ ЕФЕС УКРАЇНА»***Національній комісії з цінних паперів та фондового ринку***ЗВІТ ЩОДО ФІНАНСОВОЇ ЗВІТНОСТІ****Думка**

Ми провели аудит фінансової звітності ПРИВАТНОГО АКЦІОНЕРНОГО ТОВАРИСТВА «АБІНБЕВ ЕФЕС УКРАЇНА» (далі – «Компанія»), що складається зі звіту про фінансовий стан на 31 грудня 2019 року, звіту про прибутки і збитки та інший сукупний дохід, звіту про рух грошових коштів (за прямим методом) та звіту про зміни в капіталі за рік, що закінчився зазначеною датою, та приміток до фінансової звітності, включаючи стислий виклад значущих облікових політик.

На нашу думку, фінансова звітність, що додається, відображає достовірно, в усіх суттєвих аспектах фінансовий стан Компанії на 31 грудня 2019 року, та її фінансові результати і грошові потоки за рік, що закінчився зазначеною датою, відповідно до Міжнародних стандартів фінансової звітності («МСФЗ»).

Основа для думки

Ми провели аудит відповідно до Міжнародних стандартів аудиту («МСА»). Нашу відповідальність згідно з цими стандартами викладено в розділі «Відповідальність аудитора за аудит фінансової звітності» нашого звіту. Ми є незалежними по відношенню до Компанії згідно з Кодексом етики професійних бухгалтерів Ради з міжнародних стандартів етики для бухгалтерів («Кодекс РМСЕБ») та етичними вимогами, що застосовуються в Україні до нашого аудиту фінансової звітності, а також виконали інші обов'язки з етики відповідно до цих вимог та Кодексу РМСЕБ.

Ми вважаємо, що отримані нами аудиторські докази є достатніми і прийнятними для використання їх як основи для нашої думки.

Ключові питання аудиту

Ключові питання аудиту - це питання, які, на наше професійне судження, були найбільш значущими під час нашого аудиту фінансової звітності за поточний період, які ми ідентифікували виконуючи аудиторські оцінки ризиків суттєвого викривлення інформації у фінансовій звітності, що перевірялася, зокрема внаслідок шахрайства. Ці питання розглядалися в контексті нашого аудиту фінансової звітності в цілому та при формуванні думки щодо неї, при цьому ми не висловлюємо окремої думки щодо цих питань.

Відстрочені податкові активи

Як зазначено в Примітці 9 «Податок на прибуток», Компанія визнала відстрочений податковий актив в тій мірі, в якій існує ймовірність, що невикористані податкові збитки будуть реалізовані. Це вимагає застосування судження управлінського персоналу щодо оцінки майбутнього оподаткованого прибутку та, відповідно, визначено нами як ключове питання аудиту.

Ми розглянули питання визнання та оцінки відстрочених податкових активів і зобов'язань, зокрема в частині проведення аналізу дотримання відповідного податкового законодавства, яке стосується розрахунків поточних і відстрочених податків, розгляду оцінок управлінського персоналу в який спосіб будуть реалізовуватися тимчасові різниці, включаючи аналіз спроможності відшкодування відстрочених податкових активів, порівнюючи ці оцінки з іншими свідченнями, які отримувалися нами в ході проведення аудиту інших областей, включаючи прогнози грошових потоків, бізнес-плани, та наші знання про бізнес Компанії.

Інформація, що не є фінансовою звітністю та звітом аудитора щодо неї

Управлінський персонал несе відповідальність за іншу інформацію, що включається до річного звіту Компанії і не є фінансовою звітністю та звітом аудитора щодо неї. Інформація, що не є фінансовою звітністю та звітом аудитора щодо неї складається з наступного.

Річна інформація емітента

Управлінський персонал несе відповідальність за Річну інформацію Компанії як емітента цінних паперів, яка має бути складена у відповідності до Положення про розкриття інформації емітентами (затверджене рішенням Національної комісії з цінних паперів та фондового ринку від 03.12.2013 р. № 2826), та містити іншу інформацію, окрім фінансової звітності та нашого звіту аудитора щодо неї. Очікується, що Річна інформація емітента цінних паперів за 2019 рік, включно зі Звітом про корпоративне управління, буде надана нам після дати цього звіту аудитора.

Наша думка щодо фінансової звітності не поширюється на іншу інформацію та ми не робимо висновок з будь-яким рівнем впевненості щодо цієї іншої інформації.

У зв'язку з нашим аудитом фінансової звітності нашою відповідальністю є ознайомитися з іншою інформацією, зазначеною вище, якщо вона буде нам надана та при цьому розглянути, чи існує суттєва невідповідність між іншою інформацією та фінансовою звітністю або нашими знаннями, отриманими під час аудиту, або чи ця інформація має вигляд такої, що містить суттєве викривлення.

Коли ми ознайомимося з Річною інформацією емітента цінних паперів за 2019 рік, якщо ми дійдемо висновку, що в ній існує суттєве викривлення, нам потрібно повідомити про це питання Наглядову раду Компанії та здійснити подальші належні дії відповідно до вимог МСА та Закону України «Про аудит фінансової звітності та аудиторську діяльність».

Звіт керівництва (Звіт про управління)

Управлінський персонал Компанії несе відповідальність за інформацію у Звіті керівництва (Звіті про управління), складеному ним за Законом України «Про бухгалтерський облік та фінансову звітність в Україні» та який містить іншу інформацію, окрім фінансової звітності та нашого звіту аудитора щодо неї.

Наша думка щодо фінансової звітності не поширюється на іншу інформацію в Звіті керівництва (Звіті про управління) та ми не робимо висновок з будь-яким рівнем впевненості щодо цієї іншої інформації.

У зв'язку з нашим аудитом фінансової звітності нашою відповідальністю є ознайомитися з іншою інформацією, що зазначена в Звіті керівництва (Звіті про управління), та при цьому розглянути, чи існує суттєва невідповідність між іншою інформацією і фінансовою звітністю або нашими знаннями, отриманими під час аудиту, або чи ця інформація виглядає такою, що містить суттєве викривлення, або чи цей Звіт не відповідає вимогам законодавства.

Якщо на основі проведеної нами роботи стосовно іншої інформації у Звіті керівництва (Звіті про управління), отриманої до дати звіту аудитора, ми доходимо висновку, що існує суттєве викривлення цієї іншої інформації, ми зобов'язані повідомити про цей факт. Ми не виявили таких фактів, які б необхідно було включити до звіту.

Відповідальність управлінського персоналу та Наглядової ради Компанії за фінансову звітність

Управлінський персонал несе відповідальність за складання і достовірне подання фінансової звітності відповідно до МСФЗ та за таку систему внутрішнього контролю, яку управлінський персонал визначає потрібною для того, щоб забезпечити складання фінансової звітності, що не містить суттєвих викривлень внаслідок шахрайства або помилки.

При складанні фінансової звітності управлінський персонал несе відповідальність за оцінку здатності Компанії продовжувати свою діяльність на безперервній основі, розкриваючи, де це застосовно, питання, що стосуються безперервності діяльності, та використовуючи припущення

про безперервність діяльності як основи для бухгалтерського обліку, крім випадків, якщо управлінський персонал або планує ліквідувати Компанію чи припинити діяльність, або не має інших реальних альтернатив цьому.

Наглядова рада Компанії несе відповідальність за нагляд за процесом фінансового звітування Компанії.

Відповідальність аудитора за аудит фінансової звітності

Нашими цілями є отримання обґрунтованої впевненості, що фінансова звітність в цілому не містить суттєвого викривлення внаслідок шахрайства або помилки, та випуск звіту аудитора, що містить нашу думку. Обґрунтована впевненість є високим рівнем впевненості, проте не гарантує, що аудит, проведений відповідно до МСА, завжди виявить суттєве викривлення, коли воно існує.

Викривлення можуть бути результатом шахрайства або помилки; вони вважаються суттєвими, якщо окремо або в сукупності, як обґрунтовано очікується, вони можуть впливати на економічні рішення користувачів, що приймаються на основі цієї фінансової звітності.

Виконуючи аудит відповідно до вимог МСА, ми використовуємо професійне судження та професійний скептицизм протягом всього завдання з аудиту.

Крім того, ми:

- ідентифікуємо та оцінюємо ризики суттєвого викривлення фінансової звітності внаслідок шахрайства чи помилки, розробляємо та виконуємо аудиторські процедури у відповідь на ці ризики, а також отримуємо аудиторські докази, що є достатніми та прийнятними для використання їх як основи для нашої думки. Ризик невиявлення суттєвого викривлення внаслідок шахрайства є вищим, ніж для викривлення внаслідок помилки, оскільки шахрайство може включати змову, підробку, навмисні пропуски, неправильні твердження або нехтування заходами внутрішнього контролю;
- отримуємо розуміння заходів внутрішнього контролю, що стосуються аудиту, для розробки аудиторських процедур, які б відповідали обставинам, а не для висловлення думки щодо ефективності системи внутрішнього контролю;
- оцінюємо прийнятність застосованих облікових політик та обґрунтованість облікових оцінок і відповідних розкриттів інформації, зроблених управлінським персоналом;
- доходимо висновку щодо прийнятності використання управлінським персоналом припущення про безперервність діяльності як основи для бухгалтерського обліку та, на основі отриманих аудиторських доказів, робимо висновок, чи існує суттєва невизначеність щодо подій або умов, що може поставити під значний сумнів здатність Компанії продовжувати свою діяльність на безперервній основі. Якщо ми доходимо висновку щодо існування такої суттєвої невизначеності, ми повинні привернути увагу в нашому звіті аудитора до відповідних розкриттів інформації у фінансовій звітності або, якщо такі розкриття інформації є неналежними, модифікувати свою думку. Наші висновки ґрунтуються на аудиторських доказах, отриманих до дати нашого звіту аудитора. Втім, майбутні події або умови можуть примусити Компанію припинити свою діяльність на безперервній основі;
- оцінюємо загальне подання, структуру та зміст фінансової звітності включно з розкриттями інформації, а також те, чи показує фінансова звітність операції та події, що покладені в основу її складання, так, щоб досягти достовірного подання.

Ми повідомляємо Наглядовій раді Компанії разом з іншими питаннями інформацію про запланований обсяг і час проведення аудиту та суттєві аудиторські результати, включаючи будь-які суттєві недоліки заходів внутрішнього контролю, виявлені нами під час аудиту.

Ми також надаємо Наглядовій раді Компанії твердження, що ми виконали відповідні етичні вимоги щодо незалежності, та повідомляємо їм про всі стосунки й інші питання, які могли б обґрунтовано вважатись такими, що впливають на нашу незалежність, а також, де це застосовно, щодо відповідних застережних заходів.

З переліку всіх питань, інформація щодо яких надавалась Наглядовій раді Компанії, ми визначили ті, що були найбільш значущими під час аудиту фінансової звітності поточного періоду, тобто ті, які є ключовими питаннями аудиту. Ми описуємо ці питання в нашому звіті аудитора крім випадків, якщо законодавчим чи регуляторним актом заборонено публічне розкриття такого питання, або коли за вкрай виняткових обставин ми визначаємо, що таке питання не слід висвітлювати в нашому звіті, оскільки негативні наслідки такого висвітлення можуть очікувано переважити його корисність для інтересів громадськості.

ЗВІТ ЩОДО ВИМОГ ІНШИХ ЗАКОНОДАВЧИХ ТА НОРМАТИВНИХ АКТІВ

Додаткова інформація відповідно до вимог Закону України «Про цінні папери та фондову біржу»

Звіт щодо звіту з корпоративного управління

Ми виконали перевірку інформації у звіті з корпоративного управління Компанії, (далі – Звіт з корпоративного управління).

Відповідальність за Звіт з корпоративного управління та його підготовку відповідно до пункту 3 статті 40¹ Закону України «Про цінні папери та фондовий ринок» несе Правління Компанії.

Наша перевірка Звіту про корпоративне управління полягала в розгляді того, чи не суперечить інформація у ньому фінансовій звітності Компанії, що складається зі звіту про фінансовий стан Компанії станом на 31 грудня 2019 року, звіту про прибутки і збитки та інший сукупний дохід, звіту про рух грошових коштів (за прямим методом) та звіту про зміни в капіталі за рік, що закінчився зазначеною датою, та приміток до фінансової звітності, включаючи стислий виклад значущих облікових політик та чи підготовлено Звіт про корпоративне управління відповідно до вимог чинного законодавства. Наша перевірка Звіту про корпоративне управління відрізняється від аудиту, який виконується відповідно до Міжнародних стандартів аудиту, та є значно меншою за своїм обсягом. Ми вважаємо, що в результаті перевірки ми отримали основу для висловлення нашої думки.

Думка

Звіт про корпоративне управління підготовлено і інформація в ньому розкрита відповідно до вимог пункту 3 статті 40¹ Закону України «Про цінні папери та фондовий ринок». Опис основних характеристик систем внутрішнього контролю і управління ризиками Компанії; перелік осіб, які прямо або опосередковано є власниками значного пакета акцій Компанії; інформація про будь-які обмеження прав участі та голосування акціонерів на загальних зборах Компанії; порядок призначення та звільнення посадових осіб та повноваження посадових осіб Компанії, наведені у Звіті про управління, не суперечать інформації, отриманій нами під час аудиту фінансової звітності Компанії і відповідають Закону України «Про цінні папери та фондовий ринок».

Додаткова інформація відповідно до Закону України «Про аудит фінансової звітності та аудиторську діяльність»

Ми були призначені на проведення обов'язкового аудиту фінансової звітності ПРИВАТНОГО АКЦІОНЕРНОГО ТОВАРИСТВА «АБІНБЕВ ЕФЕС УКРАЇНА» Наглядовою радою Компанії відповідно до Протоколу засідання Наглядової ради від 20 грудня 2018 року № 10-18. Загальна тривалість виконання наших завдань з аудиту Компанії становить 2 роки, включно зі звітним роком.

Під час аудиту фінансової звітності, за результатами якого складено цей Звіт незалежного аудитора, ми виконали аудиторські оцінки ризиків суттєвого викривлення інформації у фінансовій звітності, що перевірялася, зокрема внаслідок шахрайства. Значущі ризики, які потребували нашої уваги, але не призвели до модифікації нашої думки наведені в розділі «Ключові питання аудиту». Згідно з результатами нашого аудиту ми не виявили суттєвих порушень, які могли б суттєво вплинути на фінансову звітність.

Наш звіт узгоджений з додатковим звітом для Аудиторського комітету Компанії.

Ми не надавали Компанії послуги, заборонені законодавством.

Наша аудиторська фірма ТОВ «ПКФ УКРАЇНА» та ключовий партнер у завданні з аудиту фінансової звітності Компанії станом на 31 грудня 2019 року є незалежними по відношенню до Компанії.

Ми та інші члени мережі PKF International, а також контрольовані нашої фірмою суб'єкти господарювання не надавали Компанії інші ніж обов'язковий аудит послуги, інформація про які не розкрита у звіті про управління та/або у фінансовій звітності.

Метою нашого аудиту є підвищення ступеня довіри визначених користувачів до фінансової звітності Компанії. Це досягається через висловлення нами думки про те, чи складена фінансова звітність у всіх суттєвих аспектах відповідно до МСФЗ. Наш аудит проведено згідно з МСА та відповідними етичними вимогами і він надає нам можливість формулювати таку думку. Внаслідок властивих для аудиту обмежень більшість аудиторських доказів, на основі яких сформовані наші висновки та на яких ґрунтується наша думка, є швидше переконливими, ніж остаточними, а отже аудит не надає абсолютної гарантії, що фінансова звітність не містить викривлень, і наш аудит не гарантує майбутню життєздатність Компанії, ефективність чи результативність ведення справ Компанії управлінським персоналом.


Партнером завдання з аудиту (ключовим партнером з аудиту), результатом якого є цей звіт незалежного аудитора, є Тетяна Пашина.

Партнер із завдання з аудиту
ТОВ «ПКФ УКРАЇНА»
(Номер реєстрації у Реєстрі аудиторів 100155)



Т.С. Пашина

місто Київ, Україна
28 лютого 2020 року



Фінансова звітність ПРАТ «АБІНБЕВ ЕФЕС УКРАЇНА» за рік, що закінчився 31 грудня 2019 року складена у відповідності до Міжнародних стандартів фінансової звітності в тисячах гривень, якщо не зазначено інше

**ЗВІТ ПРО ФІНАНСОВИЙ СТАН
станом на 31 грудня 2019 р.**

Актив	Примітки	На початок звітного періоду	На кінець звітного періоду
Нематеріальні активи	11	16 857	19 921
Основні засоби	10,12	2 197 832	2 966 578
Довгострокові фінансові інвестиції:		0	0
інші фінансові інвестиції	13	32	32
Довгострокова дебіторська заборгованість		123	109
Відстрочені податкові активи	9	268 684	291 103
Усього за розділом I		2 483 528	3 277 743
II. Оборотні активи			
Запаси	14	416 677	651 181
Дебіторська заборгованість за товари, роботи, послуги	16	264 757	290 608
Дебіторська заборгованість за розрахунками:	16		
за виданими авансами		54 010	102 359
з бюджетом		9 901	4 913
у тому числі з податку на прибуток		9 901	4 913
Інша поточна дебіторська заборгованість	16	25 429	26 279
Грошові кошти та їх еквіваленти	17	85 898	143 160
Інші оборотні активи		110 503	22 412
Усього за розділом II		967 175	1 240 912
III. Необоротні активи, утримувані для продажу, та групи вибуття			
Баланс		3 450 703	4 518 655
Капітал та зобов'язання		На початок звітного періоду	На кінець звітного періоду
I. Власний капітал			
Зареєстрований капітал	15	95 107	95 107
Капітал у дооцінках		121 549	0
Додатковий капітал		390 393	0
Резервний капітал		31 448	31 448
Нерозподілений прибуток (непокритий збиток)		(320 200)	103 660
Вилучений капітал			(39)
Усього за розділом I		318 297	230 176
II. Довгострокові зобов'язання і забезпечення			
Довгострокові забезпечення виплат персоналу		6 210	5 348
Довгострокові зобов'язання за фінансовою орендою		0	124 542
Усього за розділом II		6 210	129 890
III. Поточні зобов'язання і забезпечення			
Короткострокові кредити банків	13.2	650 000	825 800


Фінансова звітність ПРАТ «АБІНБЕВ ЕФЕС УКРАЇНА» за рік, що закінчився 31 грудня 2019 року складена у відповідності до Міжнародних стандартів фінансової звітності в тисячах гривень, якщо не зазначено інше

Пасив	Примітки	На початок звітного періоду	На кінець звітного періоду
Поточна заборгованість:	13.3		
за товари, роботи, послуги		2 099 349	2 413 246
за розрахунками з бюджетом		133 304	118 333
Заборгованість по заробітній платі та податках, пов'язаних з виплатою заробітної плати		2 521	57 357
Поточна кредиторська заборгованість за одержаними авансами	13.3	29 779	61 516
Поточна кредиторська заборгованість за розрахунками з учасниками		733	733
Поточні забезпечення	13.3	40 274	
Інші поточні зобов'язання	13.3	170 236	681 604
Усього за розділом III.		3 126 196	4 158 589
IV. Зобов'язання, пов'язані з необоротними активами, утримуваними для продажу, та групами вибуття		0	0
Баланс		3 450 703	4 518 655

Керівник

Головний бухгалтер

Дата



Хренов Д.Ю.

Савченко В.М.

20.02.2020

Фінансова звітність ПРАТ «АБІНБЕВ ЕФЕС УКРАЇНА» за рік, що закінчився 31 грудня 2019 року складена у відповідності до Міжнародних стандартів фінансової звітності в тисячах гривень, якщо не зазначено інше

ЗВІТ ПРО ПРИБУТКИ ТА ЗБИТКИ ТА ІНШИЙ СУКУПНИЙ ДОХІД
за рік, що закінчився 31 грудня 2019 р.

Стаття	Примітки	За звітний період	За аналогічний період попереднього року
Чистий дохід від реалізації продукції (товарів, робіт, послуг)	8.1	6 741 388	5 303 924
Собівартість реалізованої продукції (товарів, робіт, послуг)	8.6	(4 633 649)	(3 833 054)
Валовий:			
прибуток		2 107 739	1 470 870
Інші операційні доходи	8.2	41 925	19 399
Адміністративні витрати	8.5	(427 567)	(235 873)
Витрати на збут	8.5	(1 716 471)	(1 395 710)
Фінансовий результат від операційної діяльності:			
збиток		5 626	(141 314)
Фінансові доходи	8.3	45 070	33 256
Фінансові витрати	8.4	(160 733)	(105 833)
Фінансовий результат до оподаткування:			
збиток		(110 037)	(213 891)
Витрати з податку на прибуток	9	22 419	(30 214)
Чистий фінансовий результат:			
збиток		(87 618)	(244 105)
Звіт про інший сукупний дохід			
Дооцінка (уцінка) необоротних активів			
Дооцінка (уцінка) фінансових інструментів			
Накопичені курсові різниці			
Частка іншого сукупного доходу асоційованих та спільних підприємств			
Інший сукупний дохід		-	-
Інший сукупний дохід до оподаткування		-	-
Податок на прибуток, пов'язаний з іншим сукупним доходом			
Інший сукупний дохід після оподаткування		-	-
Сукупний дохід		(87 618)	(244 105)

Керівник

Головний бухгалтер

Дата



Хренов Д.Ю.

Савченко В.М.

20.02.2020

Фінансова звітність ПРАТ «АБІНБЕВ ЕФЕС УКРАЇНА» за рік, що закінчився 31 грудня 2019 року складена у відповідності до Міжнародних стандартів фінансової звітності в тисячах гривень, якщо не зазначено інше

ЗВІТ ПРО РУХ ГРОШОВИХ КОШТІВ (ПРЯМИЙ МЕТОД)

за рік, що закінчився 31 грудня 2019 р.

Стаття	За звітний період	За аналогічний період попереднього року
I. Рух коштів у результаті операційної діяльності		
Надходження від:		
Реалізації продукції (товарів, робіт, послуг)	10 112 239	7 925 389
Інші надходження	136 234	129 349
Витрачання на оплату:		
Товарів (робіт, послуг)	(7 083 557)	(5 318 747)
Праці	(408 195)	(350 922)
Відрахувань на соціальні заходи	(100 595)	(88 499)
Зобов'язань з податків і зборів	(1 642 564)	(1 614 532)
Інші витрачання	(354 218)	(337 747)
Чистий рух коштів від операційної діяльності	659 344	344 291
II. Рух коштів у результаті інвестиційної діяльності		
Надходження від реалізації:		
фінансових інвестицій		
необоротних активів	121 515	76 697
Витрачання на придбання:		
фінансових інвестицій		
необоротних активів	(1 410 949)	(986 569)
Чистий рух коштів від інвестиційної діяльності	(1 289 434)	(909 872)
III. Рух коштів у результаті фінансової діяльності		
Надходження від:		
Отримання позик	1 868 418	1 205 000
Інші надходження		390 393
Витрачання на:		
Викуп власних акцій	(503)	
Погашення позик	1 189 200	1 240 000
Сплату дивідендів		(2)
Інші платежі	10 300	1 602
Чистий рух коштів від фінансової діяльності	689 015	353 789
Чистий рух коштів за звітний період	58 925	(211 792)
Залишок коштів на початок року	85 898	295 571
Вплив зміни валютних курсів на залишок коштів	(1 663)	2 119
Залишок коштів на кінець року	143 160	85 898

Керівник


Хренов Д.Ю.

Головний бухгалтер

Савченко В.М.

Дата

20.02.2020



Фінансова звітність ПРАТ «АБІНБЕВ ЕФЕС УКРАЇНА» за рік, що закінчився 31 грудня 2019 року складена у відповідності до Міжнародних стандартів фінансової звітності в тисячах гривень, якщо не зазначено інше

ЗВІТ ПРО ЗМІНИ В КАПІТАЛІ
за рік, що закінчився 31 грудня 2018 р.

Стаття	Зареєстрований капітал	Капітал у дооцінках	Додатковий капітал	Резервний капітал	Нерозподілений прибуток (непокритий збиток)		Разом
Залишок на 01.01.2018 року	95 107	121 549	-	31 448	(76 095)		172 009
Чистий прибуток (збиток) за звітний період					(244 105)		(244 105)
Внески учасників: Внески до капіталу			390 393				390 393
Разом змін в капіталі	-	-	390 393	-	(244 105)		146 288
Залишок на 31.12.2018 року	95 107	121 549	390 393	31 448	(320 200)		318 297

Фінансова звітність ПРАТ «АБІНБЕВ ЕФЕС УКРАЇНА» за рік, що закінчився 31 грудня 2019 року складена у відповідності до Міжнародних стандартів фінансової звітності в тисячах гривень, якщо не зазначено інше

ЗВІТ ПРО ЗМІНИ В КАПІТАЛІ

за рік, що закінчився 31 грудня 2019 р.

Стаття	Зареєстрований капітал	Капітал у дооцінках	Додатковий капітал	Резервний капітал	Нерозподілений прибуток (непокритий збиток)	Вилучений капітал	Разом
Залишок на початок року	95 107	121 549	390 393	31 448	(320 200)		318 297
Чистий прибуток (збиток) за звітний період					(87 618)		(87 618)
Знески учасників: Знески до капіталу							
Зилучення капіталу: Зикуп акцій					(464)	(39)	(503)
Інші зміни в капіталі		(121 549)	(390 393)		511 942		
Разом змін в капіталі	-	(121 549)	(390 393)	-	423 860	(39)	(88 121)
Залишок на кінець року	95 107	0	0	31 448	(103 660)	(39)	230 176

Керівник

Головний бухгалтер

Дата

Хренов Д.Ю.

Савченко В.М.

20.02.2020



Фінансова звітність ПРАТ «АБІНБЕВ ЕФЕС УКРАЇНА» за рік, що закінчився 31 грудня 2019 року складена у відповідності до Міжнародних стандартів фінансової звітності в тисячах гривень, якщо не зазначено інше

1. Загальна інформація про компанію

Організація та діяльність

ПРАТ «АБІНБЕВ ЕФЕС УКРАЇНА» (далі – Компанія) є правонаступником товариства з обмеженою відповідальністю з іноземними інвестиціями "САН Інтербрю Україна" (код ЄДРПОУ 30965655). З моменту державної реєстрації Товариства до нього перейшли усе майно, усі права та обов'язки товариства з обмеженою відповідальністю з іноземними інвестиціями "САН Інтербрю Україна", яке було зареєстровано Державним реєстратором Голосіївської районної у місті Києві державної адміністрації 01.06.2000 р., про що зроблено запис № 10681200000002200.

Товариство з обмеженою відповідальністю з іноземними інвестиціями "САН Інтербрю Україна" було реорганізовано шляхом перетворення у Відкрите акціонерне товариство "САН Інтербрю Україна" 19.12.2005.

В 2006 році ВАТ "САН Інтербрю Україна" оголосило про реорганізацію в єдину юридичну особу шляхом приєднання ВАТ "Миколаївський пивзавод "Янтар" (код ЄДРПОУ 00374605, було зареєстровано Державним реєстратором виконавчого комітету Миколаївської міської ради 31.10.1995 р., про що було зроблено запис № 1 522 120 0000 000777), ЗАТ "Чернігівський пивкомбінат "Десна" (код ЄДРПОУ 05517564, було зареєстровано Виконавчим комітетом Чернігівської міської ради 20.06.1994 р. за записом про включення відомостей про юридичну особу до ЄДР № 1 064 120 0000 003191) та ЗАТ "Пивзавод "Рогань" (код ЄДРПОУ 00379896, було зареєстровано виконавчим комітетом Харківської міської ради 20.04.1994 р., про що зроблено запис №1 480 110 0001 020538).

Після реорганізації всі підприємства є безбалансовими відділеннями ВАТ "САН Інтербрю Україна".

Після завершення угоди про об'єднання компаній Interbrew і AmBev та створення InBev - лідера світового пивоваріння - ВАТ "САН ІнБев Україна" представляло цю компанію на вітчизняному ринку. В 2010 ВАТ «САН ІнБев Україна» було перейменовано у ПАТ «САН ІнБев Україна».

До складу Компанії входять 6 безбалансових відділень:

- Дніпровське (49100, м.Дніпро, вул. Січових Стрільців, 81),
- Чернігівське (14037, м.Чернігів, вул.Інструментальна, 20),
- Харківське (61172, м. Харків, вул. Роганська, 161),
- Одеське (65028, м.Одеса, вул.Генерала Цвєтаєва, 18),
- Миколаївське (54050, м.Миколаїв, вул. Янтарна, 320),
- Львівське (79019, м.Львів, вул. Городницька, 43).

У власності Компанії знаходяться три заводи: у Миколаєві, Харкові та Чернігові.

30 березня 2018 року Компанія оголосила про завершення транзакції по об'єднання бізнесу на території України в рівних долях з Анадолю Ефес. У продовження оголошення про намір щодо об'єднання бізнесу, компанії отримали всі необхідні погодження від уповноважених державних органів України та уклали зобов'язуючі угоди.

ПАТ «САН ІнБев Україна» було перейменовано у ПРАТ «АБІНБЕВ ЕФЕС УКРАЇНА» 1 квітня 2019 року.

Фінансова звітність ПРАТ «АБІНБЕВ ЕФЕС УКРАЇНА» за рік, що закінчився 31 грудня 2019 року складена у відповідності до Міжнародних стандартів фінансової звітності в тисячах гривень, якщо не зазначено інше

2. Суттєві положення облікової політики

2.1. Основа підготовки фінансової звітності

Заява про відповідність

Зазначена фінансова звітність була підготована у відповідності з Міжнародними стандартами фінансової звітності (МСФЗ), виданими Радою з міжнародних стандартів бухгалтерського обліку (РМСБО). При підготовці даної фінансової звітності керівництво ґрунтувалося на своєму кращому знанні і розумінні Міжнародних стандартів фінансової звітності та інтерпретацій, фактів і обставин, які могли вплинути на цю комбіновану фінансову звітність.

Основа обліку

Компанія веде свій бухгалтерський облік у валюті країни свого місцезнаходження і складає свою обов'язкову фінансову звітність у відповідності з МСФЗ.

Функціональна валюта і валюта подання фінансової звітності

Функціональною валютою Компанії є українська гривня і в ній представлена дана фінансова звітність.

Станом на 31 грудня відповідного року основні курси обміну, що застосовувались для перерахунку сум в іноземній валюті, були такими:

	31 грудня 2019 р., грн.	31 грудня 2018 р., грн.
1 долар США	23,6862	27,6883
1 євро	26,4220	31,7141

Нові стандарти, роз'яснення та поправки до чинних стандартів та роз'яснень, які вперше застосовані Компанією

Облікова політика, прийнята при складанні фінансової звітності за 2019 рік, відповідає політиці, яка застосовувалася при складанні річної фінансової звітності Компанії за рік, що закінчився 31 грудня 2018 р. за винятком прийнятих нових стандартів, що вступили в силу на 1 січня 2019 р. Компанія не застосовувала достроково будь-які інші стандарти, роз'яснення або поправки, які були випущені, але ще не вступили в силу.

В поточному році Компанія застосувала МСФЗ 16 (виданий в січні 2016), що є застосовним до річних періодів, що починаються з 1 січня 2019 або пізніше. Компанія вперше застосувала деякі інші поправки і роз'яснення в 2019 році, але вони не вплинули на її фінансову звітність.

Вплив першого застосування МСФЗ 16 «Оренда»

В поточному році Компанія застосувала МСФЗ 16 (виданий в січні 2016), що є застосовним до річних періодів, що починаються з 1 січня 2019 або пізніше.

МСФЗ 16 впроваджує нові або змінені вимоги до обліку оренди. Ці значні зміни стосуються обліку орендаря, оскільки відмінюють різницю між операційною та фінансовою орендою та вимагають визнання активу з правом користування та орендного зобов'язання на початку оренди окрім короткострокової оренди та оренди малоцінних активів. На відміну від цього, вимоги до обліку орендодавця майже не змінились. Детально ці вимоги розкрито в примітці 12. Вплив застосування МСФЗ 16 на фінансову звітність викладено нижче.

Датою першого застосування МСФЗ 16 Компанією є 1 січня 2019.

Компанія застосувала МСФЗ 16, використовуючи модифікований ретроспективний підхід без перерахунку порівняльної інформації. Станом на 1 січня 2019 року було визнано активи та зобов'язання за орендою, крім договорів оренди, за якими базова вартість орендованого активу складає менше 5 тис.долл., та активами, термін оренди яких або спливав у 2019 році, або не перевищує 12 місяців з дати укладання без права продовження або в разі, якщо Компанія не планує розглядати можливість продовження договору понад 12 місяців з дати його укладання.

Фінансова звітність ПРАТ «АБІНБЕВ ЕФЕС УКРАЇНА» за рік, що закінчився 31 грудня 2019 року складена у відповідності до Міжнародних стандартів фінансової звітності в тисячах гривень, якщо не зазначено інше

(a) Вплив нового визначення оренди

Компанія використала практичний підхід до переходу на МСФЗ 16 без перегляду, чи містить контракт оренду. Відповідно, визначення оренди, як воно було впроваджено за МСБО 17 та IFRIC 4 застосовувалось до контрактів, підписаних або модифікованих до 1 січня 2019.

Зміни у визначенні оренди, в основному, стосуються концепції контролю. МСФЗ 16 визначає, чи містить контракт оренду, на основі того, чи має клієнт право контролювати використання ідентифікованого активу протягом деякого часу в обмін на винагороду. Цим підхід відрізняється фокусування на «ризиках та винагородах» за МСБО 17 та IFRIC 4.

Компанія застосовує визначення оренди та відповідні положення МСФЗ 16 до всіх нових контрактів та контрактів, в які було внесено зміни, починаючи з 1 січня 2019. При підготовці першого застосування МСФЗ 16, Компанія виконала аналіз впровадження. Аналіз показав, що нове визначення оренди в МСФЗ 16 незначно вплине на обсяг контрактів, що відповідають визначенню оренди. Ставка дисконтування для договорів оренди визначена Материнською компанією. Термін оренди розглядається як очікуваний термін оренди, з урахуванням можливого продовження терміну, якщо з високою долею вірогідності Компанія скористується цією можливістю.

(b) Вплив на облік орендарів

(i) Раніше операційна оренда

МСФЗ 16 вносить зміни до обліку оренди, яка раніше класифікувалась як операційна за МСБО 17, та показувалась поза балансом.

Застосовуючи МСФЗ 16 до всіх оренд (окрім випадків, наведених нижче), Компанія:

- (a) Визнає активи с правом користування та орендні зобов'язання в звіті про фінансовий стан, початково оцінювані за поточною вартістю майбутніх орендних платежів;
- (b) Визнає амортизацію активів з правом користування та відсоток за орендними зобов'язаннями і звіті про прибутки та збитки;
- (c) Розділяє загальну суму сплачених грошових коштів на основну суму (включену в фінансову діяльність) та відсоток (включену в операційну діяльність) в звіті про рух грошових коштів.

За МСФЗ 16, активи з правом використання тестуються на знецінення відповідно до МСБО 36.

Для короткострокової оренди (строком 12 місяців та менше) та оренди малоцінних активів (наприклад, планшетів та персональних комп'ютерів, незначних предметів офісних меблів та телефонів), Компанія визнає орендні витрати на прямолінійній основі, що дозволено МСФЗ 16.

(ii) Раніше фінансова оренда

Основною різницею між МСФЗ 16 то МСБО 17 щодо контрактів, які раніше класифікувались як фінансова оренда, є вимірювання гарантії ліквідаційної вартості, наданої орендарем орендодавцеві. МСФЗ 16 вимагає, щоб Компанія визнавала як частину орендного зобов'язання лише ту суму, яка очікується до сплати за гарантією ліквідаційної вартості, а не максимальну гарантовану суму, як це було з МСБО 17. Ця зміна не матиме суттєвого впливу на звіти Компанії.

(c) Вплив на облік орендодавця

МСФЗ 16 незначно змінює облік оренди орендодавцем. За МСФЗ 16 орендодавець продовжує класифікувати оренду як фінансову чи операційну та обліковує ці два типи оренди по різному.

При цьому МСФЗ 16 змінив та збільшив необхідні розкриття, особливо стосовно того, як орендодавець керує ризиками, що виникають внаслідок його зацікавленості в орендованих активах.

(d) Фінансовий вплив першого застосування МСФЗ 16

В таблицях нижче наводяться коригування для статей всіх фінансових звітів за поточний рік, на які вплинуло застосування МСФЗ 16.

Фінансова звітність ПРАТ «АБІНБЕВ ЕФЕС УКРАЇНА» за рік, що закінчився 31 грудня 2019 року складена у відповідності до Міжнародних стандартів фінансової звітності в тисячах гривень, якщо не зазначено інше

Вплив на активи, зобов'язання та капітал на 1 січня 2019	Як показувалось раніше, тис.грн.	Коригування за МСФЗ 16, тис.грн.	Перераховано, тис.грн.
Активи з правом використання (1),	0	95 133	95 133
Орендні зобов'язання (1), (3)	0	95 133	95 133
Чистий вплив на зобов'язання	0	95 133	95 133
Нерозподілений прибуток	0	0	0

Вплив на активи, зобов'язання та капітал на 31 грудня 2019	Як показувалось раніше, тис.грн.	Коригування за МСФЗ 16, тис.грн.	Перераховано, тис.грн.
Активи з правом використання (1),	0	142 037	142 037
Орендні зобов'язання (1), (3)	0	150 296	150 296
Чистий вплив на зобов'язання	0	150 296	150 296
Нерозподілений прибуток	0	-8 259	-8 259

Компанія як орендар:

(1) Застосування МСФЗ 16 до оренди, що раніше класифікувалась як операційна за МСБО 17, призвело до визнання активів з правом використання на суму в 95 133 тис.грн. та орендних зобов'язань в сумі 95 133 тис.грн. Воно також призвело до зменшення інших витрат на суму в 50 397 тис.грн: та збільшення амортизації на 29 617 тис.грн. та витрат на сплату відсотків на 29 039 тис.грн.

Застосування МСФЗ 16 не вплинуло на чисті грошові потоки. Витрати на сплату відсотків відображаються в складі інших витрат операційної діяльності. Витрати на платежі за орендою відображаються в складі інших платежів фінансової діяльності.

В поточному році Компанія застосувала ряд змін до МСФЗ та інтерпретацій, виданих РМСБО, що набули чинності для річних періодів, які починаються з 1 січня 2019 або пізніше. Їх застосування не мало суттєвого впливу на розкриття або цифри, наведені у фінансових звітах.

Зміни до МСФЗ 9 Передплата з від'ємною винагородою

Компанія застосувала зміни до МСФЗ 9 перший раз в поточному році. Ці зміни до МСФЗ 9 уточнюють, що для цілей оцінки, чи відповідає передплата умові «оплати лише тіла та відсотків», сторона, яка використовує цю опцію, може сплачувати або отримувати належну винагороду за передплату незалежно причини передплати. Іншими словами, фінансові активи з передплатою з від'ємною винагородою відповідають наведеній вище умові.

Зміни до МСБО 28 Довгостроковий відсоток в асоційованих компаніях та спільних підприємствах

Компанія застосувала зміни до МСБО 28 перший раз в поточному році. Ці зміни до МСБО 28, включаючи вимоги щодо знецінення, застосовуються до інших фінансових інструментів в асоційованій компанії чи спільному підприємстві, де не застосовується метод обліку за участю в капіталі. Сюди включено довгостроковий відсоток, який по суті є частиною чистих інвестицій компанії в асоційовану компанію чи спільне підприємство. Компанія застосувала МСФЗ 9 до такого довгострокового відсотку до застосування МСБО 28. Застосовуючи МСФЗ 9, Компанія не враховувала коригування балансової вартості довгострокового відсотку, що вимагається МСБО 28 (тобто коригування балансової вартості довгострокового відсотку, що виникають внаслідок розподілу збитків об'єкта інвестування або оцінки знецінення за МСБО 28).

Компанія застосувала зміни в «Щорічних покращаннях МСФЗ за 2015 – 2017 перший раз в поточному році. Ці покращання включають зміни в 4 стандартах:

МСБО 12 Податки на прибуток

Зміни уточнюють, що Компанія повинна визнати податкові наслідки щодо податку на прибуток від дивідендів в складі прибутку чи збитку, іншого скупного доходу чи капіталу залежно від того, де Компанія початково визнавала операції, які генерують оподатковуваний дохід. Це не залежить від застосування різних ставок податків до розподіленого та нерозподіленого прибутку.

Фінансова звітність ПРАТ «АБІНБЕВ ЕФЕС УКРАЇНА» за рік, що закінчився 31 грудня 2019 року складена у відповідності до Міжнародних стандартів фінансової звітності в тисячах гривень, якщо не зазначено інше

МСБО 23 Витрати на позики

Зміни уточнюють, що у випадку, коли конкретну позику ще не погашено після того, як відповідний актив готовий до використання чи продажу, ця позика включається до коштів, позичених компанією в загальних цілях, при розрахунку ставки капіталізації коштів, позичених компанією в загальних цілях.

МСФЗ 3 Об'єднання бізнесу

Зміни уточнюють, що у випадку, коли Компанія отримує контроль над бізнесом, який є спільною діяльністю, Компанія застосовує вимоги до поетапного об'єднання бізнесу, включаючи переоцінку свого раніше утримуваного відсотку в спільній діяльності за справедливою вартістю. Цей показник до переоцінки включає невизнані активи, зобов'язання та гудвіл спільного виробництва.

Зміни до МСБО 19 Пенсійні плани – зміни, секвестр або розрахунки

Компанія застосувала зміни до МСБО 19 перший раз в поточному році. Зміни уточнюють, що вартість колишніх послуг (або прибуток чи збиток при розрахунку) розраховуються через оцінювання зобов'язання (активу) за пенсійним планом з фіксованими виплатами з використанням оновлених припущень та порівнянням запропонованих благ та активів плану до та після змін (секвестру чи виплат), ігноруючи при цьому максимальний рівень активу (який може виникнути у випадку, якщо пенсійний план з фіксованими виплатами має значний приріст). МСБО 19 уточнює, що зміна впливу максимального рівня активу, визначається на наступному етапі та визнається в складі іншого сукупного доходу.

Було внесено зміни в параграфи, що стосуються оцінювання вартості поточних послуг та чистого відсотку щодо чистого зобов'язання (активу) за пенсійним планом з фіксованими виплатами. Від Компанії тепер вимагатиметься використання оновлених припущень на основі такої переоцінки для визначення вартості поточних послуг та чистого відсотку на ту частину звітного періоду, що залишилась після зміни плану. Що стосується чистого відсотку, зміни встановлюють, що для періоду після змін плану чистий відсоток розраховується множенням чистого зобов'язання (активу) за пенсійним планом, переоціненого відповідно до МСБО 19:99 на ставку дисконтування, використану при переоцінці (з урахуванням впливу внесків та виплат на чисте зобов'язання (актив)).

IFRIC 23 Невизначеність щодо розрахунку податку на прибуток

Компанія застосувала IFRIC 23 перший раз в поточному році. IFRIC 23 встановлює шляхи визначення облікового податкового статусу у випадках існування невизначеності щодо розрахунку податку на прибуток. IFRIC вимагає від Груп:

- визначити, чи оцінювати невизначені податкові статуси кожний окремо чи с цілому як групу; та
- оцінити ймовірність того, що податкові органи приймуть використаний чи запропонований компанією підхід до невизначеності, наведений в наданих документах щодо податку на прибуток:
 - Якщо так, то Компанія повинна визначити свій обліковий податковий статус відповідно до використаного або запланованого підходу до податку в документах щодо податку на прибуток, які будуть подаватись в податкові органи.
 - Якщо ні, то Компанія повинна відобразити вплив невизначеності щодо розрахунку податку на прибуток при визначенні свого податкового статусу з використанням методу найбільше вірогідної суми або очікуваної суми.

Нові та переглянуті стандарти, які ще не набули чинності

На дату затвердження цих фінансових звітів Компанія не застосовувала наступні нові та переглянуті МСФЗ, які ще не набули чинності:

МСФЗ 17 Страхові контракти.

МСФЗ 10 та МСБО 28 Продаж або внесок активів інвестором в асоційовану.

Зміни МСФЗ 3 Визначення бізнесу.

Зміни МСБО 1 та МСБО 8 Визначення суттєвості.

Концептуальна основа «Зміна посилань на Концептуальну основу в МСФЗ».

Компанія не очікує, що прийняття вказаних вище стандартів буде мати суттєвий вплив на фінансові звіти Компанії в майбутніх періодах за винятком наведеного нижче:

Фінансова звітність ПРАТ «АБІНБЕВ ЕФЕС УКРАЇНА» за рік, що закінчився 31 грудня 2019 року складена у відповідності до Міжнародних стандартів фінансової звітності в тисячах гривень, якщо не зазначено інше

МСФЗ 17 Страхові контракти

МСФЗ 17 встановлює принципи визнання, оцінки та подання страхових контрактів, замінюючи при цьому МСФЗ 4 Страхові контракти.

МСФЗ 17 окреслює загальну модель модифіковану для страхових контрактів з прямою участю, описану як підхід з перемінною оплатою. Загальну модель можна спростувати за умови відповідності деяким критеріям через оцінювання зобов'язання на решту періоду покриття з використанням розподілу страхової премії.

Загальна модель використовує поточні припущення для оцінки суми, часу та невизначеності майбутніх грошових потоків, а також вимірює вартість такої невизначеності. Вона також враховує ринкову ставку відсотка та вплив опцій власників полісів та гарантій.

Стандарт набуває чинності для річних звітних періодів, що починаються 1 січня 2021 року або пізніше, при цьому дозволяється дострокове застосування. Він застосовується ретроспективно, окрім випадків, коли це непрактично; в таких випадках застосовується модифікований ретроспективний підхід або підхід за справедливою вартістю. Проект для обговорення Зміни в МСФЗ 17 розглядає проблемні питання щодо впровадження, ідентифіковані після публікації МСФЗ 17. Однією з головних запропонованих змін є відкладення дати початку застосування МСФЗ 17 на один рік, тобто для періодів, що починаються 1 січня 2022 року або пізніше.

Перехідні вимоги вказують, що датою першого застосування є початок річного звітного періоду, в якому компанія вперше застосовує стандарт, а перехідною датою є початок періоду, що безпосередньо передує даті першого застосування.

МСФЗ 10 та МСБО 28 (зміни) Продаж або внесок активів інвестором в асоційовану компанію або спільне підприємство

Зміни до МСФЗ 10 та МСБО 28 стосуються ситуацій, коли існує продаж або внесок активів інвестором в асоційовану компанію або спільне підприємство. Так, зміни говорять, що прибуток чи збитки внаслідок втрати контролю над дочірньою компанією внаслідок операції з асоційованою компанією чи спільним підприємством, де облік ведеться за методом участі в капіталі, визнається в складі прибутків чи збитків материнської компанії лише в тій мірі, яка не стосується непов'язаних з цим інтересів інвестора в асоційованій компанії чи спільному підприємстві. Аналогічно цьому, прибутки та збитки внаслідок переоцінки інвестицій в екс-дочірній компанії (яка стала асоційованою компанією чи спільним підприємством, облік якої ведеться за методом участі в капіталі) до справедливої вартості визнаються в складі прибутків чи збитків материнської компанії лише в тій мірі, яка не стосується непов'язаних з цим інтересів інвестора в новій асоційованій компанії чи спільному підприємстві.

Дата набуття чинності змінами ще не вказана РМСБО; але дозволено їх дострокове застосування. Рада директорів очікує, що застосування цих змін може мати вплив на консолідовані фінансові звіти Компанії в майбутніх періодах, коли можуть з'явитись такі операції.

Зміни в МСФЗ 3 Визначення бізнесу

Зміни уточнюють, що, хоча бізнес зазвичай має вихід якоїсь продукції, це не є необхідним для того, щоб сукупність видів діяльності та активи кваліфікувались як бізнес. Для того, щоб вважатись бізнесом, діяльність та активи повинні включати, як мінімум, вхід чогось та матеріальний процес, що разом створюють можливість створення вихідної продукції.

Наводяться додаткові поради для визначення, чи було створено матеріальний процес.

Зміни також впроваджують як опцію тест концентрації, який дозволяє виконати спрощену оцінку, чи є сукупність видів діяльності та активи бізнесом, чи ні. За цим опційним тестом концентрації, створена сукупність видів діяльності та активи не вважаються бізнесом, якщо майже вся справедлива вартість валових активів є сконцентрованою в одному активі, якій можна ідентифікувати, або групі аналогічних активів. Зміни застосовуються ретроспективно для всіх об'єднань бізнесу та придбань активів, у яких дата придбання припадає на перший річний звітний період, що починається 1 січня 2020 року або пізніше; при цьому допускається дострокове застосування.

Зміни МСБО 1 та МСБО 8 Визначення суттєвості

Зміни націлені на покращення зрозумілості визначення суттєвості в МСБО 1 та не змінює концепцію суттєвості в МСФЗ. Концепція 'маскування' суттєвої інформації несуттєвою включена в нове визначення.

Фінансова звітність ПРАТ «АБІНБЕВ ЕФЕС УКРАЇНА» за рік, що закінчився 31 грудня 2019 року складена у відповідності до Міжнародних стандартів фінансової звітності в тисячах гривень, якщо не зазначено інше

Поріг суттєвості, який впливає на користувачів, змінено за «може вплинути» на «можна вмотивовано вважати таким, що може вплинути».

Визначення суттєвості в МСБО 8 замінено посиланням на визначення суттєвості в МСБО 1. Окрім того, РМСБО внесла зміни в інші стандарти та Концептуальну Основу, де міститься визначення суттєвості чи посилання на термін «суттєвість» для забезпечення послідовності.

Зміни застосовуються ретроспективно для річних періодів, що починаються 1 січня 2020 року або пізніше; при цьому допускається дострокове застосування.

Зміни до Посилань на Концептуальну Основу в МСФЗ

Разом з переглянутою Концептуальною Основою, яка набула чинності після публікації 29 березня 2018 року, РМСБО також видала Зміни до посилань на Концептуальну Основу в МСФЗ. Цей документ містить зміни до МСФЗ 2, МСФЗ 3, МСФЗ 6, МСФЗ 14, МСБО 1, МСБО 8, МСБО 34, МСБО 37, МСБО 38, IFRIC 12, IFRIC 19, IFRIC 20, IFRIC 22, та SIC-32.

При цьому не всі зміни оновлюють ці стандарти щодо посилань та цитат концептуальної основи так, щоб вони посилались на переглянуту Концептуальну Основу. Деякі стандарти оновлено для розуміння, на яку версію Концептуальної Основи вони посилаються

(Концептуальну Основу, прийняту РМСБО в 2001 р., Концептуальну Основу РМСБО від 2010 р., чи нову переглянуту Концептуальну Основу від 2018 р.), або зазначення, що визначення в стандарті не оновлювались відповідно до нових визначень, наведених в переглянутій Концептуальній Основі.

Зміни, які є дійсно оновленням, є чинними для річних періодів, що починаються 1 січня 2020 року або пізніше; при цьому допускається дострокове застосування.

2.2. Короткий огляд суттєвих положень облікової політики

Основні засоби. Основні засоби обліковані за історичною вартістю за мінусом накопиченого зносу та резерву на знецінення, якщо необхідно. Витрати на ремонт та технічне обслуговування визнаються витратами по мірі їх виникнення. Витрати на заміну значних компонентів основних засобів капіталізуються із наступним списанням вартості заміненого компоненту.

Станом на кожну звітну дату керівництво оцінює наявність ознак знецінення основних засобів. Якщо такі ознаки існують, керівництво розраховує вартість відшкодування, яка дорівнює справедливій вартості активу за мінусом витрат на продаж або вартості використання, залежно від того, яка з цих сум більша. Балансова вартість активу зменшується до вартості відшкодування, а збиток від знецінення визнається у складі собівартості, адміністративних або інших операційних витрат у залежності від призначення активу. Збиток від знецінення об'єктів незавершеного будівництва визнається у складі інших витрат. Збиток від знецінення, відображений щодо будь-якого активу у минулих періодах, сторнується, якщо мала місце зміна в оцінках, що використовувались для визначення вартості використання активу або його справедливої вартості за мінусом витрат на продаж.

Прибутки та збитки від вибуття активів визначаються шляхом порівняння суми надходжень із балансовою вартістю та визнаються у складі прибутку чи збитку.

Амортизація. Амортизація на незавершене будівництво не нараховується. Амортизація інших об'єктів основних засобів розраховується лінійним методом з метою рівномірного зменшення первісної до ліквідаційної вартості протягом строку їх експлуатації за наступними нормами:

	<u>Строки експлуатації, років</u>
Будівлі та споруди, а також їх компоненти та інфраструктура	Від 20 до 33
Виробниче обладнання	Від 5 до 15
Тара	Від 2 до 10
Транспортні засоби та меблі	Від 5 до 10

Фінансова звітність ПРАТ «АБІНБЕВ ЕФЕС УКРАЇНА» за рік, що закінчився 31 грудня 2019 року складена у відповідності до Міжнародних стандартів фінансової звітності в тисячах гривень, якщо не зазначено інше

	<u>Строки експлуатації, років</u>
ІТ обладнання	Від 3 до 5
Торгове обладнання	Від 3 до 5

Ліквідаційна вартість активу – це оціночна сума, яку Компанія отримала б у теперішній момент від продажу цього активу, за мінусом оціночних витрат на продаж, якби стан та строк експлуатації даного активу відповідав строку експлуатації та стану, які цей актив матиме наприкінці строку корисного використання. Ліквідаційна вартість активу дорівнює нулю, якщо Компанія має намір використовувати актив до кінця фізичного строку його експлуатації. Ліквідаційна вартість активів та строки їх корисного використання переглядаються та, за необхідності, коригуються на кожну звітну дату. У випадку знецінення основних засобів їхня балансова вартість зменшується до вартості використання або до справедливої вартості мінус витрати на продаж, залежно від того, яка з них більша.

Оренда де Компанія є орендарем

Визначення того, що угода являє собою або містить умови фінансової оренди, ґрунтується на змісті угоди на дату початку строку оренди.

Фінансова оренда

Фінансовий лізинг визнається таким з метою відповідного обліку, якщо такий лізинг передбачає отримання всіх ризиків та вигід, пов'язаних з правом користування та володіння активом

Компанія відображає в звітності одержаний у фінансову оренду об'єкт одночасно як актив і зобов'язання за найменшою на початок строку оренди оцінкою: справедливою вартістю активу або теперішньою вартістю суми мінімальних орендних платежів.

Різниця між сумою мінімальних орендних платежів та вартістю об'єкта фінансової оренди, за якою він був відображений у звітності на початку строку фінансової оренди, є фінансовими витратами Компанії і відображається у звітності лише в сумі, що відноситься до звітного періоду. Орендні платежі розподіляються між фінансовими витратами і зменшенням орендних зобов'язань таким чином, щоб забезпечити постійну процентну ставку за непогашеним залишком зобов'язань. Витрати по фінансуванню відображаються у складі фінансових витрат у звіті про сукупний дохід.

Політика щодо амортизації орендованих активів, що амортизуються відповідає політиці, застосовуваної щодо власних активів.

Якщо у Компанії відсутня обґрунтована впевненість у тому, що вона отримає право власності на цей актив після закінчення строку оренди, актив повністю амортизується протягом строку оренди або строку його корисного використання, залежно від того, який з них коротший.

Операційна оренда

У випадках, коли Компанія є орендарем за договором оренди, який не передбачає передачу від орендодавця до Компанії практично всіх ризиків і вигід, пов'язаних з володінням активом, загальна сума орендних платежів відображається в прибутку чи збитку за рік прямолінійним методом протягом усього терміну оренди. Термін оренди - це період, що не підлягає достроковому припиненню, на який орендар уклав договір про оренду активу, а також додаткові періоди, на які орендар має право продовжити оренду активу з додатковою оплатою або без неї, якщо на початкову дату оренди є достатня впевненість в тому, що орендар реалізує таке право.

Оперативна оренда. У випадках, коли Компанія виступає орендарем в рамках оренди, за якою всі ризики та вигоди, притаманні володінню активом, не передаються орендодавцем Компанії, загальна сума орендних платежів включається до складу прибутку чи збитку за рік рівними частинами протягом строку оренди. Строк оренди – це строк дії укладеного орендарем договору про не скасовану оренду активу, а також будь-який подальший строк після закінчення строку дії договору, протягом якого орендар може, на свій власний розсуд, продовжувати оренду цього активу, здійснюючи чи не здійснюючи орендні платежі, тоді як у момент початку оренди існує об'єктивна впевненість у тому, що орендар має намір реалізувати своє право оренди.

Фінансова звітність ПРАТ «АБІНБЕВ ЕФЕС УКРАЇНА» за рік, що закінчився 31 грудня 2019 року складена у відповідності до Міжнародних стандартів фінансової звітності в тисячах гривень, якщо не зазначено інше

Товарно-матеріальні запаси. Товарно-матеріальні запаси обліковуються за первісною вартістю або чистою вартістю реалізації залежно від того, яка з цих сум менша. Списання вартості запасів у виробництво здійснюється за середньозваженою вартістю, а готової продукції за нормативним методом. Вартість готової продукції та незавершеного виробництва включає вартість сировини, прямі витрати на оплату праці, інші прямі витрати та відповідні виробничі накладні витрати. Чиста вартість реалізації – це розрахункова ціна реалізації у ході нормального ведення бізнесу за вирахуванням оціночних витрат на доведення запасів до завершеного стану та витрат на збут.

Компанія здійснює знецінення запасів згідно політики «По резервам та нарахуванням». Збиток від знецінення визнається у складі собівартості, адміністративних або інших операційних витрат у залежності від призначення активу.

Дебіторська заборгованість за основною діяльністю та інша дебіторська заборгованість. Дебіторська заборгованість за основною діяльністю та інша дебіторська заборгованість при визнанні обліковується за справедливою вартістю. Резерв на знецінення дебіторської заборгованості створюється у тому випадку, коли існує об'єктивне свідчення того, що Компанія не зможе отримати всю суму заборгованості відповідно до її первинних або переглянутих умов. Суттєві фінансові труднощі дебітора, ймовірність того, що до дебітора будуть застосовані процедури банкрутства або фінансової реорганізації, а також непогашення або недотримання строків погашення дебіторської заборгованості свідчать про те, що дебіторська заборгованість за основною діяльністю є знеціненою. Сума резерву являє собою різницю між балансовою вартістю активу та поточною вартістю оціночних майбутніх грошових потоків, дисконтованих за первісною ефективною процентною ставкою. Балансова вартість активу зменшується за рахунок відповідного резерву, а сума збитку визнається у прибутку чи збитку у складі загальних та адміністративних витрат. Якщо дебіторська заборгованість за основною діяльністю є такою, що не може бути повернута, вона списується за рахунок резерву під дебіторську заборгованість за основною діяльністю. Повернення раніше списаних сум кредитується у складі прибутку чи збитку за рахунок загальних та адміністративних витрат.

Передоплати видані. Передоплати обліковуються за первісною вартістю мінус резерв на знецінення. Передоплати відносяться до категорії довгострокових, якщо товари чи послуги, за які було видано передоплати, будуть отримані через один рік або пізніше, або якщо передоплати стосуються активу, який при початковому визнанні буде віднесений до категорії необоротних активів. Передоплати, видані з метою придбання активу, включаються до складу його балансової вартості після того, як Компанія отримала контроль над цим активом і якщо існує ймовірність того, що Компанія отримає майбутні економічні вигоди, пов'язані з таким активом. Інші передоплати списуються на прибуток чи збиток після отримання товарів або послуг, за які вони були здійснені. Якщо існує свідчення того, що активи, товари чи послуги, за які була здійснена передоплата, не будуть отримані, балансова вартість передоплати зменшується належним чином, і відповідний збиток від знецінення визнається у складі прибутку чи збитку за рік.

Грошові кошти та їх еквіваленти. Грошові кошти та їх еквіваленти включають готівкові кошти, депозити до запитання в банках, інші короткострокові високоліквідні інвестиції, первісний термін яких не перевищує трьох місяців. Грошові кошти, використання яких обмежене, виключаються зі складу грошових коштів та їх еквівалентів. Еквіваленти грошових коштів обліковуються за амортизованою вартістю із використанням методу ефективної процентної ставки.

Класифікація фінансових активів. Фінансові активи Компанії складаються виключно з грошових коштів та дебіторської заборгованості покупців, які відносяться до категорії фінансових активів за амортизованою вартістю. Керівництво Компанії визначає класифікацію фінансових активів у момент їх початкового визнання.

Дебіторська заборгованість – це непохідний фінансовий актив, що не котирується на активному ринку, крім тих фінансових активів, які Компанія має намір продати негайно або у короткій перспективі.

Дебіторська заборгованість виникає тоді, коли Компанія реалізує продукцію безпосередньо дебітору. Дебіторська заборгованість включається у категорію оборотних активів, крім тієї, строк погашення якої перевищує 12 місяців після звітної дати. Ці фінансові активи включаються у категорію необоротних активів. У звіті про фінансовий стан за МСФЗ дебіторська заборгованість показані у складі дебіторської заборгованості за основною діяльністю та іншої дебіторської заборгованості.

Фінансова звітність ПРАТ «АБІНБЕВ ЕФЕС УКРАЇНА» за рік, що закінчився 31 грудня 2019 року складена у відповідності до Міжнародних стандартів фінансової звітності в тисячах гривень, якщо не зазначено інше

Класифікація фінансових зобов'язань. Фінансові зобов'язання показані у складі кредиторської заборгованості за основною діяльністю та іншої кредиторської заборгованості і позикових коштів.

Початкове визнання фінансових інструментів. Фінансові інструменти спочатку визнаються за справедливою вартістю плюс витрати, понесені на здійснення операції. Найкращим підтвердженням справедливої вартості при початковому визнанні є ціна угоди. Прибуток або збиток при початковому визнанні визнається лише у тому випадку, якщо існує різниця між справедливою вартістю та ціною угоди, підтвердження якої можуть бути інші поточні угоди з тим самим фінансовим інструментом, що спостерігаються на ринку, або методики оцінки, які у якості базових даних використовують лише дані з відкритих ринків.

Подальша оцінка фінансових інструментів. Після початкового визнання фінансові зобов'язання, кредити та дебіторська заборгованість Компанії оцінюються за амортизованою вартістю. Амортизована вартість розраховується із використання методу ефективної процентної ставки, а для фінансових активів визначається за вирахуванням збитків від знецінення, якщо такі є.

Припинення визнання фінансових активів. Компанія припиняє визнання фінансових активів, коли (а) активи погашені або права на отримання грошових потоків від активів інакше втратили свою чинність або (б) Компанія передала права на отримання грошових потоків від фінансових активів або уклала угоду про передачу, і при цьому (і) також передала в основному всі ризики та вигоди, пов'язані з володінням активами, або (ii) Компанія не передала та не залишила в основному всі ризики та вигоди володіння, але припинила здійснювати контроль. Контроль вважається збереженим, якщо контрагент не має практичної можливості повністю продати актив непов'язаній стороні без внесення додаткових обмежень на перепродаж.

Припинення визнання фінансових зобов'язань. Компанія припиняє визнання фінансових зобов'язань тоді і тільки тоді, коли зобов'язання Компанії погашені, врегульовані або термін їх дії закінчився.

Знецінення фінансових активів. Збитки від знецінення визнаються у складі прибутку чи збитку по мірі їх виникнення у результаті однієї або декількох подій («збиткових подій»), що відбулись після початкового визнання фінансового активу і чинять вплив на суму або строки оціночних грошових потоків, які пов'язані з фінансовим активом або групою фінансових активів, якщо ці збитки можна достовірно оцінити.

Акціонерний капітал. Прості акції класифіковано як капітал. Витрати, безпосередньо пов'язані з емісією нових акцій, показуються у складі капіталу як зменшення суми надходжень за вирахуванням податків. Перевищення справедливої вартості внесених у капітал сум над номінальною вартістю випущених акцій обліковується у складі капіталу як інший вкладений капітал.

Дивіденди. Дивіденди обліковуються у складі зобов'язань та вираховуються з капіталу у тому періоді, в якому вони були оголошені та ухвалені. Інформація про будь-які дивіденди, оголошені після закінчення звітного періоду, але до ухвалення фінансової звітності до випуску, розкривається у примітках до фінансової звітності.

Кредиторська заборгованість за основною діяльністю та інша кредиторська заборгованість. Кредиторська заборгованість за основною діяльністю визнається, якщо контрагент виконав свої зобов'язання за угодою, і обліковується первісно за справедливою вартістю, а в подальшому, якщо кредиторська заборгованість є довгостроковою за амортизованою вартістю із використанням методу ефективної процентної ставки.

Аванси отримані. Аванси отримані обліковуються у розмірі початково одержаних сум.

Взаємозалік. Взаємозалік фінансових активів та зобов'язань, з подальшим включенням до звіту про фінансовий стан лише їхньої чистої суми, може здійснюватися лише у випадку існування юридично визначеного права взаємозаліку визнаних сум, коли є намір провести розрахунок на основі чистої суми або одночасно реалізувати актив та розрахуватися за зобов'язаннями.

Резерви зобов'язань та відрахувань. Резерви зобов'язань та відрахувань – це зобов'язання не фінансового характеру із невизначеним строком або сумою. Резерви відображаються у фінансовій

Фінансова звітність ПРАТ «АБІНБЕВ ЕФЕС УКРАЇНА» за рік, що закінчився 31 грудня 2019 року складена у відповідності до Міжнародних стандартів фінансової звітності в тисячах гривень, якщо не зазначено інше

звітності, коли Компанія має теперішнє юридичне або конструктивне зобов'язання у результаті минулих подій і коли існує імовірність того, що для погашення такого зобов'язання потрібне буде відволікання ресурсів, які передбачають економічні вигоди, а суму цього зобов'язання можна розрахувати з достатнім рівнем точності.

Умовні активи та зобов'язання. Умовний актив не визнається у фінансовій звітності. Інформація про нього розкривається у випадку ймовірності притоку економічних вигод. Умовні зобов'язання не визнаються у фінансовій звітності, крім випадків, коли існує ймовірність відтоку ресурсів для того, щоб розрахуватися по зобов'язаннях, і їх суму можна розрахувати з достатнім рівнем точності. Інформація про умовні зобов'язання розкривається у фінансовій звітності, крім випадків, коли ймовірність відтоку ресурсів, які передбачають економічні вигоди, є незначною.

Виплати працівникам. Заробітна плата, внески до Фонду соціального страхування, оплачувані річні відпустки, лікарняні та премії нараховуються у тому році, в якому відповідні послуги надавались працівниками Компанії.

Виплати працівникам. План із встановленими виплатами. Компанія здійснює виплати на користь своїх працівників, передбачені галузевою угодою, що дає право на компенсацію при розірванні трудового договору у зв'язку із скороченням штату або при виході на пенсію. Зобов'язання за виплатами працівникам розраховуються незалежним актуарієм на дисконтній основі на підставі актуарних припущень щодо динаміки кількості працюючих, кількості пенсіонерів, динаміки змін витрат на оплату праці і т.д. Зобов'язання згідно плану із встановленими виплатами відносяться до складу забезпечень у звіті фінансового стану Компанії.

Податок на прибуток. У цій фінансовій звітності оподаткування показано відповідно до вимог законодавства із використанням податкових ставок та законодавчих норм, які діяли або фактично були введені в дію станом на кінець звітного періоду. Витрати з податку на прибуток включають поточні податки та відстрочене оподаткування та відображаються у складі прибутку чи збитку за рік, якщо тільки вони не мають бути відображені в інших сукупних доходах або безпосередньо у складі капіталу у зв'язку з тим, що вони стосуються операцій, які також відображені у цьому самому або іншому періоді в інших сукупних доходах або безпосередньо у складі капіталу.

Поточний податок – це сума, що, як очікується, має бути сплачена податковим органам або ними відшкодована стосовно оподатковуваного прибутку чи збитків за поточний та попередні періоди.

Відстрочений податок на прибуток розраховується за методом балансових зобов'язань відносно перенесених податкових збитків та тимчасових різниць, що виникають між податковою базою активів та зобов'язань та їхньою балансовою вартістю для цілей фінансової звітності. Відповідно до виключення при початковому визнанні, відстрочений податок не визнається для тимчасових різниць, що виникають при початковому визнанні активу або зобов'язання, яке не впливає на фінансовий результат або оподатковуваний прибуток у результаті операції, яка не є об'єднанням компаній. Активи та зобов'язання з відстроченого оподаткування визначаються із використанням ставок оподаткування, які введені в дію або практично були введені в дію станом на кінець звітного періоду і які, як очікується, застосовуватимуться у періоді, коли будуть сторновані тимчасові різниці або зараховані перенесені податкові збитки.

Податок на додану вартість. Податок на додану вартість («ПДВ») стягується за двома ставками: 20% при продажу на внутрішньому ринку та імпорті товарів, робіт чи послуг та 0% при експорті товарів та супутніх послуг. Вихідний податок на додану вартість при реалізації підлягає сплаті податковим органам на дату (а) оплати клієнтами вартості товарів чи послуг або (б) доставки товарів чи послуг клієнтам, залежно від того, що відбулося раніше. Як правило, вхідний ПДВ може бути зарахований з ПДВ, що нараховується при реалізації, у момент отримання податкової накладної з ПДВ. Податкові органи дозволяють здійснювати розрахунки за ПДВ на основі чистої суми.

Визнання доходів

Відповідно до МСФЗ 15 «Виручка по контрактах з клієнтами» запроваджено нову у п'ять етапів модель визнання виручки та виручка може бути визнана або протягом періоду виконання зобов'язань за договором або в момент передачі контролю. Компанія ідентифікує договір у момент досягнення з покупцем згоди по всіх істотних умовах договору та визначає окремі зобов'язання за договором якщо вони є відокремленими в контексті можливості їх окремого купівлі – продажу або є відокремленими в контексті договору. В разі виконання обох цих аспектів виручка визнається окремо за кожним зобов'язанням за договором. Ціна операції визначається як сума очікуваного відшкодування, без

Фінансова звітність ПРАТ «АБІНБЕВ ЕФЕС УКРАЇНА» за рік, що закінчився 31 грудня 2019 року складена у відповідності до Міжнародних стандартів фінансової звітності в тисячах гривень, якщо не зазначено інше

урахування коштів, що належать третім особам, зокрема податків. Змінна частина виручки представляє собою різні знижки, що надаються покупцям як на умовах їх надання в момент виконання зобов'язань за договором так і на подальшій основі за наслідком перерахунку обсягів продажу за певний період. Змінна частина виручки визнається за принципом, щоб не відбувалося суттєвого зменшення виручки у майбутньому. Якщо окремі зобов'язання визнаються виручкою окремо, то загальна сума очікуваної винагороди розподіляється на кожне зобов'язання виходячи з індивідуальних цін продажу товарів/робіт/послуг. Визнання виручки відбувається в момент передачі контролю над товаром, роботою, послугою, оскільки Компанія не постачає таких товарів, робіт, послуг, за якими б визнання виручки вимагалось по мірі виконання зобов'язань за договором. Контроль вважається переданим, коли клієнт фізично отримав та прийняв право власності на товар, роботу, послугу, до клієнта перейшли пов'язані з товаром, роботою, послугами ризику та Компанія має право на отримання винагороди.

Компанія виробляє пиво та безалкогольні напої для її реалізації в Україні та на міжнародних ринках. Доходи від продажу продукції, незалежно від того, чи вироблені вони Компанією або придбані у інших сторін, визнаються у момент передачі ризиків та вигод від володіння товарами. Зазвичай, це відбувається у момент відвантаження товару. Проте якщо Компанія погоджується доставити вантаж у конкретне місце, доходи визнаються у момент передачі вантажу покупцю у встановленому місці. Компанія використовує стандартні правила ІНКОТЕРМС 2000, такі як франко-завод (EXW), франко-перевізник (FCA), доставка до кордону (DAF) та поставка без сплати мита (DDU), які визначають момент переходу ризиків та вигод володіння. Продажі обліковуються на основі цін, вказаних у специфікаціях до договорів купівлі-продажу.

Визнання витрат. Витрати обліковуються за методом нарахування. Собівартість реалізованої продукції переважно включає ціну закупки сировини, витрати на персонал, витрати на амортизацію основних засобів, витрати на електроенергію та інші відповідні витрати.

Фінансові витрати. Фінансові витрати включають процентні витрати за позиковими коштами, збитки від курсової різниці за позиковими коштами. Всі процентні та інші витрати за позиковими коштами відносяться на витрати.

Фінансові доходи. Фінансові доходи включають процентний дохід за розміщення вільних коштів в банках на депозитних рахунках.

Пов'язані сторони

Для цілей даної комбінованої фінансової звітності сторони вважаються пов'язаними, якщо одна зі сторін (у тому числі фізична особа) має можливість контролювати або значно впливати на операційні та фінансові рішення іншої компанії. При розгляді будь-яких відносин, які можна визначити як операції пов'язаних сторін, враховується сутність операцій, а не тільки їх юридична форма.

Управління ризиками

Фінансові ризики. Діяльність Компанії піддається впливу безлічі фінансових ризиків, включаючи ефект від зміни ринкових цін, коливань валютних курсів. Керівництво компанії Компанії веде політику, спрямовану на попередження й зменшення впливу таких ризиків. Управління ризиками здійснюється керівництвом Компанії.

Кредитні ризики. Кредитний ризик – це ризик виникнення у Компанії фінансового збитку, що викликаний невиконанням покупцем або контрагентом за фінансовим інструментом своїх боргових зобов'язань. Фінансові інструменти, які потенційно піддаються впливу кредитного ризику, в основному представлені торговою дебіторською заборгованістю і грошовими коштами та еквівалентами. Кредитоздатність покупців та замовників періодично оцінюється на основі внутрішньої та зовнішньої інформації, по історії розрахунків з цими покупцями. Компанія аналізує строки погашення та здійснює відповідні заходи щодо своєчасного стягнення дебіторської заборгованості. Компанія створює оціночний резерв під знецінення торгової та іншої дебіторської заборгованості, який являє собою розрахункову оцінку величини понесених кредитних збитків.

Ризик ліквідності. Ризик ліквідності – це ризик того, що Компанія не зможе виконати свої фінансові зобов'язання при настанні строку їх погашення. Для управління ризиком ліквідності керівництво Компанії проводить політику управління активами й зобов'язаннями, спрямовану на недопущення розривів у строках платежів, що виражається в здатності мобілізації ліквідних активів для погашення поточних зобов'язань.

Фінансова звітність ПРАТ «АБІНБЕВ ЕФЕС УКРАЇНА» за рік, що закінчився 31 грудня 2019 року складена у відповідності до Міжнародних стандартів фінансової звітності в тисячах гривень, якщо не зазначено інше

Ринковий ризик. Ринковий ризик - це ризик того, що зміна ринкових цін, таких як обмінні курси валют, ставки проценту, ціни на товари, здійснають негативний вплив на прибуток Компанії та на вартість фінансових інструментів. Мета управління ринковим ризиком полягає в тому, щоб контролювати схильність до ринкового ризику та утримувати його в допустимих межах.

Валютний ризик. Компанія схильна до валютного ризику, здійснюючи залучення позик та здійснюючи продаж готової продукції та закупки сировини, виражені в іноземній валюті. З метою зниження ризиків, пов'язаних зі зміною валютного курсу Компанія розробляє бюджети з урахуванням можливих змін валютних курсів.

Процентний ризик. Керівництво Компанії не має формалізованої політики в частині управління процентним ризиком. Однак при залученні нових кредитів або позик, керівництво вирішує питання про те, яка ставка відсотка – фіксована чи змінна, буде більш вигідною для Компанії впродовж очікуваного періоду до настання строку погашення, на основі власних суджень.

Класифікація активів і зобов'язань на оборотні / короткострокові і необоротні / довгострокові

У звіті про фінансовий стан Компанія представляє активи і зобов'язання на основі їх класифікації на оборотні / короткострокові і необоротні / довгострокові. Актив є оборотним, якщо:

- ▶ його передбачається реалізувати або він призначений для продажу або споживання в рамках звичайного операційного циклу;
- ▶ він утримується головним чином для цілей торгівлі;
- ▶ його передбачається реалізувати в межах дванадцяти місяців після закінчення звітного періоду;

або

- ▶ він являє собою грошові кошти або еквівалент грошових коштів, крім випадків, коли існують обмеження на його обмін або використання для погашення зобов'язань, що діють, як мінімум, протягом дванадцяти місяців після закінчення звітного періоду.

Всі інші активи класифікуються як необоротні.

Зобов'язання є короткостроковим, якщо:

- ▶ його передбачається врегулювати в рамках звичайного операційного циклу;
- ▶ воно утримується переважно для цілей торгівлі;
- ▶ воно підлягає врегулюванню протягом дванадцяти місяців після закінчення звітного періоду;

або

- ▶ організація не має безумовного права перенести врегулювання зобов'язання по меншій мірі на дванадцять місяців після закінчення звітного періоду.

Компанія класифікує всі інші зобов'язання в якості довгострокових.

Відстрочені податкові активи і зобов'язання класифікуються як необоротні / довгострокові активи і зобов'язання.

3. Умови середовища, в якому Компанія функціонує

Стабільність української економіки перебуває під значним впливом наслідків політичної та економічної кризи попередніх років, яка проявилася в значному зниженні виробництва у багатьох галузях економіки України і девальвації національної валюти.

Значне поліпшення економічної ситуації в Україні залежить від вирішення зовнішніх і внутрішньополітичних проблем, а також від ефективності фіскальних та інших заходів здійснюваних урядом України.

Ця звітність відображає поточну оцінку керівництва щодо можливого впливу економічних умов на операції та фінансовий стан Компанії. Майбутні умови можуть відрізнитися від оцінок керівництва.

Дана комбінована фінансова звітність не включає ніяких коригувань, які могли б мати місце в результаті такої невизначеності. Про такі коригування буде повідомлено, якщо вони стануть відомими і їх буде можливо оцінити.

Фінансова звітність ПРАТ «АБІНБЕВ ЕФЕС УКРАЇНА» за рік, що закінчився 31 грудня 2019 року складена у відповідності до Міжнародних стандартів фінансової звітності в тисячах гривень, якщо не зазначено інше

4. Основні облікові оцінки та припущення

Компанія використовує оцінки та припущення, які впливають на суми, що визнаються у фінансовій звітності, та на балансову вартість активів і зобов'язань протягом наступного фінансового року. Розрахунки та судження постійно переглядаються і базуються на попередньому досвіді керівництва та інших факторах, у тому числі на очікуваннях щодо майбутніх подій, які вважаються обґрунтованими за існуючих обставин. Крім суджень, які передбачають облікові оцінки, керівництво також використовує професійні судження при застосуванні облікової політики. Професійні судження, які чинять найбільш суттєвий вплив на суми, що відображаються у фінансовій звітності, та оцінки, результатом яких можуть бути значні коригування балансової вартості активів та зобов'язань протягом наступного фінансового року, включають:

Безперервно діюче підприємство

Керівництво підготувало цю фінансову звітність відповідно до принципу подальшого безперервного функціонування. Формуючи таке професійне судження, керівництво врахувало фінансовий стан Компанії, свої існуючі наміри, постійну фінансову підтримку з боку бенефіціарів, заплановану в бюджеті доходність діяльності у майбутньому та доступ до фінансових ресурсів, а також проаналізувало вплив нещодавньої фінансової кризи на майбутню діяльність Компанії. Фінансові результати Компанії за останні роки демонструють збитковість, що може вказувати на існування невизначеності у питанні продовження безперервної діяльності, проте Компанія очікує на вихід у осяжному майбутньому на прибуткову діяльність завдяки отриманню додаткових коштів від акціонерів, нарощенню обсягів продажу.

Резерви під знецінення активів

На дату первісного визнання та на кожен звітну дату Компанія оцінює всі боргові фінансові активи, крім тих, що віднесені до категорії фінансових активів, що обліковуються за справедливою вартістю з відображенням переоцінки у складі прибутку/збитку з урахуванням знецінення за моделлю очікуваних кредитних збитків. Суттєві судження керівництва враховують критерії етапів знецінення, коефіцієнтів знецінення для торгової дебіторської заборгованості та дебіторської заборгованості за фінансовим лізингом, рівня очікування неотримуваних контрактних грошових потоків у порівнянні з первісно очікуваними та строки отримання очікуваних грошових потоків.

Балансова вартість нефінансових активів Компанії, відмінних від запасів і відстрочених податкових активів, аналізується на кожен звітну дату для виявлення ознак їх можливого знецінення. За наявності таких ознак розраховується сума очікуваного відшкодування відповідного активу. Суттєві оцінки та судження по знеціненню активів наведені в Примітках 2 «Суттєві положення облікової політики»; 13 «Основні засоби»; 16 «Фінансові активи та зобов'язання»; 18 «Запаси».

Строки корисного використання об'єктів основних засобів

Компанія оцінює термін, що залишився, корисного використання основних засобів не рідше одного разу на рік наприкінці фінансового року. У разі якщо очікування відрізняються від попередніх оцінок, зміни враховуються як зміни в облікових оцінках відповідно до МСФЗ (IAS) 8 «Облікові політики, зміни в облікових оцінках та помилки». У 2019 році змін в облікових оцінках строку корисного використання основних засобів не було.

Податки

Відстрочені податкові активи визнаються за невикористаними податковими збитками в тій мірі, в якій є ймовірність отримання оподаткованого прибутку, проти якого можуть бути зараховані податкові збитки. Для визначення суми відстрочених податкових активів, яку можна визнати у фінансовій звітності на підставі вірогідних термінів отримання і величини майбутнього оподаткованого прибутку, а також стратегії податкового планування, необхідне значне судження керівництва.

5. Сегментна інформація

Керівництво Компанії прийняло рішення здійснювати управлінський облік результатів роботи на підставі окремих марок напоїв та ємностей продукції.

Оскільки керівництво не оцінює результати роботи Компанії в розрізі операційних сегментів та в розрізі географічних сегментів, розподіл результатів діяльності по сегментам в даному розділі не наводиться.

Фінансова звітність ПРАТ «АБІНБЕВ ЕФЕС УКРАЇНА» за рік, що закінчився 31 грудня 2019 року складена у відповідності до Міжнародних стандартів фінансової звітності в тисячах гривень, якщо не зазначено інше

6. Управління капіталом

Мета Компанії при управлінні капіталом полягає у забезпеченні подальшої роботи як безперервно діючого підприємства, щоб приносити прибуток акціонерам та вигоди іншим зацікавленим сторонам, а також підтримувати оптимальну структуру капіталу для зменшення його вартості.

Українським законодавством встановлені такі вимоги до капіталу акціонерних товариств:

- акціонерний капітал на дату реєстрації підприємства повинен становити не менше 1 250 мінімальних заробітних плат;
- якщо вартість чистих активів підприємства на кінець другого або кожного подальшого фінансового року буде меншою, ніж акціонерний капітал, підприємство має зменшити свій акціонерний капітал та внести відповідні зміни до свого Статуту. Якщо вартість чистих активів стане меншою, ніж мінімальний дозволений розмір акціонерного капіталу, це підприємство підлягає ліквідації.

Компанія дотримувалась зазначених вище вимог до капіталу протягом поданих у звітності періодів і на думку керівництва зможе виконувати вказані норми законодавства у майбутньому.

7. Оцінка справедливої вартості

Справедлива вартість фінансових інструментів та класифікація за категоріями визнання

Фінансовими інструментами Компанії є дебіторська та кредиторська заборгованість, які відображаються первісно у звітності за справедливою вартістю. Дебіторська заборгованість відображається з урахуванням резерву сумнівних боргів, сума якого визначається Компанією згідно обраної облікової політики. Величина кредиторської заборгованості не дисконтується тому що кредиторської заборгованості з терміном погашення понад рік немає.

Оцінка фінансових активів і зобов'язань, облікованих за амортизованою вартістю.

Нижче представлено класифікацію фінансових інструментів Компанії за категоріями оцінки та порівняння балансової та справедливої вартості фінансових інструментів Компанії, відображених у фінансовій звітності, в розрізі категорій, які не відображаються за справедливою вартістю. У таблиці не представлена справедлива вартість нефінансових активів та нефінансових зобов'язань.

Активи та зобов'язання, що не відображаються за справедливою вартістю, для яких представляється розкриття справедливої вартості

Станом на 31.12.2019 року				
Ряд- док	Назва статті	Фінансові інструменти, оцінені за амортизовано ю вартістю	Справедлива вартість	Різниця
АКТИВИ				
1	Грошові кошти	143 160	143 160	
2	Фінансові інвестиції	32	32	
3	Торгова дебіторська заборгованість	290 608	290 608	
	Усього фінансових активів	433 800	433 800	
ЗОБОВ'ЯЗАННЯ				
4	Кредити банків	825 800	825 800	
5	Кредиторська	2 413 246	2 413 246	

Фінансова звітність ПРАТ «АБІНБЕВ ЕФЕС УКРАЇНА» за рік, що закінчився 31 грудня 2019 року складена у відповідності до Міжнародних стандартів фінансової звітності в тисячах гривень, якщо не зазначено інше

	заборгованість за товари, роботи, послуги			
6	Інші поточні зобов'язання	25 754	25 754	
7	Довгострокові зобов'язання за фінансовою орендою	124 542	124 542	
	Усього фінансових зобов'язань	3 389 342	3 389 342	

Справедлива вартість за рівнями ієрархії та відповідна балансова вартість активів, що не відображаються за справедливою вартістю, є такою:

Компанія використовує таку ієрархію для визначення справедливої вартості фінансових інструментів і розкриття інформації про неї у розрізі моделей оцінки:

- 1-й рівень: котирування (не скориговані) на активних ринках для ідентичних активів або зобов'язань;
- 2-й рівень: моделі оцінки, всі вихідні дані для яких, що мають суттєвий вплив на відображену у звітності суму справедливої вартості, прямо або непрямо ґрунтуються на інформації, спостережуваній на ринку;
- 3-й рівень: моделі оцінки, які використовують вихідні дані, що мають суттєвий вплив на відображену у звітності суму справедливої вартості, які не ґрунтуються на інформації, спостережуваній на ринку.

Оскільки для більшості фінансових інструментів Компанії не існує готового доступного ринку, при визначенні їхньої справедливої вартості необхідно застосовувати моделі оцінки, які використовують вихідні дані, що мають суттєвий вплив на відображену у звітності суму справедливої вартості, які не ґрунтуються на інформації, спостережуваній на ринку (3-й рівень за ієрархією визначення справедливої вартості). Виходячи з цього, фінансові активи Компанії за рівнем ієрархії справедливої вартості відносяться до третього рівня, окрім грошових коштів, які належать першому рівню.

У випадку фінансових активів і фінансових зобов'язань, які є ліквідними або мають короткий термін погашення (менше трьох місяців), допускається, що їх справедлива вартість приблизно дорівнює балансовій вартості. Це допущення також застосовується до вкладів до запитання і ощадними рахунками без встановленого терміну погашення.

Станом на 31.12.2019 року

Ря-док	Назва статті	Справедлива вартість 1 Рівень	Справедлива вартість 2 Рівень	Справедлива вартість 3 Рівень	Балансова вартість
	АКТИВИ				
1	Грошові кошти	143 160	-	-	143 160
2	Фінансові інвестиції	32	-	-	32
3	Торгова дебіторська заборгованість	-	-	290 608	290 608
	Усього фінансових активів	143 192	-	290 608	433 800
	ЗОБОВ'ЯЗАННЯ				
4	Кредити банків	-	-	825 800	825 800
5	Кредиторська	-	-	2 413 246	2 413 246

Фінансова звітність ПРАТ «АБІНБЕВ ЕФЕС УКРАЇНА» за рік, що закінчився 31 грудня 2019 року складена у відповідності до Міжнародних стандартів фінансової звітності в тисячах гривень, якщо не зазначено інше

Станом на 31.12.2019 року

Рядок	Назва статті	Справедлива вартість 1 Рівень	Справедлива вартість 2 Рівень	Справедлива вартість 3 Рівень	Балансова вартість
	заборгованість за товари, роботи, послуги зобов'язання				
6	Інші поточні зобов'язання	-	-	25 754	25 754
7	Довгострокові зобов'язання за фінансовою орендою			124 542	124 542
	Усього фінансових зобов'язань	-	-	3 389 342	3 389 342

Справедлива вартість фінансових активів та зобов'язань визначається виходячи з моделей розрахунку вартості на основі аналізу дисконтованих грошових потоків. Оскільки ставки дисконтування, встановлені за використання фінансовими активами та зобов'язаннями, є ринковими та відповідають поточній ситуації, справедлива вартість оцінюється на рівні балансової.

8. Доходи / витрати

8.1 Доходи

	Рік, що закінчився 31 грудня 2019 р.	Рік, що закінчився 31 грудня 2018 р.
Дохід від реалізації товарів, робіт, послуг на внутрішніх ринках (Україна)	6 428 905	4 993 926
Дохід від реалізації товарів, робіт, послуг на зовнішніх ринках (експорт)	223 646	212 305
Дохід від реалізації послуг в Групі	88 837	97 692
Всього доходу	6 741 388	5 303 924

8.2. Інші операційні доходи/витрати

	Рік, що закінчився 31 грудня 2019 р.	Рік, що закінчився 31 грудня 2018 р.
Дохід від списання кредиторської заборгованості	20	3
Інші доходи з претензій	48	7
Доход від продажу основних засобів	62 481	36 818
Безоплатно отримані матеріальні цінності	7	7
Коригування нарахованих бонусів	-	(2 132)
Реверсування /нарахування використаних резервів/ визнання резервів	10	-

Фінансова звітність ПРАТ «АБІНБЕВ ЕФЕС УКРАЇНА» за рік, що закінчився 31 грудня 2019 року складена у відповідності до Міжнародних стандартів фінансової звітності в тисячах гривень, якщо не зазначено інше

	Рік, що закінчився 31 грудня 2019 р.	Рік, що закінчився 31 грудня 2018 р.
Інші доходи від операційної діяльності	9	-
Всього інші операційні доходи	62 575	34 703

	Рік, що закінчився 31 грудня 2019 р.	Рік, що закінчився 31 грудня 2018 р.
Інші операційні витрати		
Видатки, пов'язані з продажем основних засобів	5 680	6 196
Пені та штрафи	145	-
Зміна ціни запасів		
Списання дебіторської заборгованості		253
Знецінення основних засобів і незавершеного будівництва	12 764	4 538
Реверсування /нарахування використаних резервів/ визнання резервів	36	163
Регулювання різниці між резервом та фактично сплаченими бонусами	532	
Незвичайні витрати	1 493	4 153
Всього інших операційних витрат	20 650	15 303
Всього інших операційних доходів/витрат	41 925	19 399

8.3. Фінансові доходи

	Рік, що закінчився 31 грудня 2019 р.	Рік, що закінчився 31 грудня 2018 р.
Процентні доходи по депозитам організації	1 913	3 332
Фінансові доходи - прибуток від курсових різниць	43 157	29 924
Всього фінансовий дохід	45 070	33 256

8.4. Фінансові витрати

	Рік, що закінчився 31 грудня 2019 р.	Рік, що закінчився 31 грудня 2018 р.
Відсотки за користування кредитами	160 458	105 476
Інші фінансові витрати	275	357
Всього фінансових витрат	160 733	105 833

Фінансова звітність ПРАТ «АБІНБЕВ ЕФЕС УКРАЇНА» за рік, що закінчився 31 грудня 2019 року складена у відповідності до Міжнародних стандартів фінансової звітності в тисячах гривень, якщо не зазначено інше

8.5. Витрати за елементами

Собівартість	Рік, що закінчився 31 грудня 2018 р.	Рік, що закінчився 31 грудня 2018 р.
Витрати на сировину	1 701 939	1 130 623
Витрати на пакувальні матеріали	1 435 458	1 404 304
Енергетичні витрати (паливо, електроенергія)	228 549	231 964
Витрати на запчастини до основних засобів	47 526	52 325
Інші матеріальні витрати	8 033	53 915
Змінні логістичні витрати	97 723	3 120
Внутрішньогруповий марк-ап	171 744	168 921
Витрати на оплату праці	168 171	129 142
Відрахування на соціальні заходи	34 930	20 345
Інші витрати	28 308	57 281
Роялті	232 091	158 675
Витрати з податків та обов'язкових платежів	23 852	32 005
Амортизація основних засобів та нематеріальних активів, а також знецінення основних засобів	455 325	390 434
	4 633 649	3 833 054

Адміністративні витрати	Рік, що закінчився 31 грудня 2019 р.	Рік, що закінчився 31 грудня 2018 р.
Витрати на відрядження	21 557	18 997
Консультаційні послуги	40 323	31 575
Аудит	1 680	1 619
Транспортні послуги	247	280
Інші корпоративні та адміністративні витрати	18 777	36 413
Сервісні послуги внутрігрупи	4 259	(89 262)
Витрати на оплату праці	207 738	161 974
Відрахування на соціальні заходи	52 434	31 624
Послуги зв'язку	2 928	3 329
Амортизація основних засобів та нематеріальних активів, а також знецінення та утримання основних засобів	71 159	27 346
Інші витрати	6 465	11 979
	427 567	235 873

Витрати на збут	Рік, що закінчився 31 грудня 2019 р.	Рік, що закінчився 31 грудня 2018 р.
Матеріали, пов'язані з рекламою	256 283	148 985
Інші маркетингові послуги	459 708	416 031
Змінні логістичні витрати	494 446	388 200
Витрати на оплату праці	182 957	142 038
Відрахування на соціальні заходи	34 732	29 736
Інші комерційні послуги	67 162	106 153
Амортизація основних засобів та нематеріальних активів, а також знецінення основних засобів	211 600	157 669
Витрати на відрядження	9 582	6 898

Фінансова звітність ПРАТ «АБІНБЕВ ЕФЕС УКРАЇНА» за рік, що закінчився 31 грудня 2019 року складена у відповідності до Міжнародних стандартів фінансової звітності в тисячах гривень, якщо не зазначено інше

Витрати на збут	Рік, що закінчився 31 грудня 2019 р.	Рік, що закінчився 31 грудня 2018 р.
	1 716 471	1 395 710

9. Податок на прибуток

Нижче представлені основні компоненти податкових витрат з податку на прибуток за роки, що закінчилися 31 грудня 2019 р. і 31 грудня 2018 р.:

	Рік, що закінчився 31 грудня 2019 р.	Рік, що закінчився 31 грудня 2018 р.
Прибуток (Збиток) у податковому обліку	(1 275 911)	(1 170 201)
Поточний податок на прибуток за основною ставкою (ставка податку 18%)	-	-
Прибуток до оподаткування за даними фінансової звітності	(110 037)	(213 891)
Теоретичне розрахункове значення витрат з податку на прибуток (ставка податку 18%)	-	-
Зміна ВПА	22 419	(30 214)
Витрати/економія з податку на прибуток	22 419	(30 214)

	Рік, що закінчився 31 грудня 2019 р.	Рік, що закінчився 31 грудня 2018 р.
Відстрочені податкові активи:		
термін реалізації від 12 місяців	232 957	225 433
термін реалізації до 12 місяців	58 154	45 571
	291 111	271 003
Відстрочені податкові зобов'язання:		
термін реалізації від 12 місяців	(7)	(2 319)
термін реалізації до 12 місяців	(7)	(2 319)
	(7)	(2 319)
Відстрочені податкові активи (зобов'язання)/нетто	291 103	268 684

Нижче представлена звірка між витратами з податку на прибуток і бухгалтерським прибутком, помноженим на ставку податку на прибуток, що діє в Україні за 2019 і 2018 рр.:

Відстрочений податок

Відмінності між українськими правилами оподаткування та МСФЗ призводять до виникнення певних тимчасових різниць між балансовою вартістю активів та зобов'язань для цілей фінансового звітування та їхньою податковою базою. Згідно положень Податкового кодексу, у період з 1 січня 2018 до 31 грудня 2018 року була дійсною ставка оподаткування 18%; у період з 1 січня 2019 року і далі дійсною буде ставка оподаткування 18%.

За період з 1 січня 2018 до 31 грудня 2018 року:

Фінансова звітність ПРАТ «АБІНБЕВ ЕФЕС УКРАЇНА» за рік, що закінчився 31 грудня 2019 року складена у відповідності до Міжнародних стандартів фінансової звітності в тисячах гривень, якщо не зазначено інше

	Баланс ова вартість за МСФЗ	Податк ова база	Різниця МСФЗ та податко вої бази	По сті й- на різ ни ця	Тимчас ова різниця	Податков а ставка	Тимчас ова різниця х Подат кова ставка	Увійш ли до склад у капіта лу	Увійшли до складу Звіту про фінансо ві результ ати
Актив									
Необоротні активи	2483528	2498858							
Майнові основні засоби	1 377 970	1 401 103	23 134		23 134	0,18	4 164		4 164
Тара	290 104	290 104	0		0	0,18	0		0
Капітальні вкладення в основні засоби	529 758	534 707	4 949		4 949	0,18	891		891
Інші нематеріальні активи	16 857	3 973	(12 884)		(12 884)	0,18	(2 319)		(2 319)
Інші фінансові інвестиції	32	155	123		123	0,18	22		22
Довгострокова дебіторська заборгованість	123	131	8		8	0,18	1		1
Відстрочені податкові активи	268 684	268 684	0		0	0,18	0		0
Оборотні активи	967 175	1 007 829				0,18			
Запаси	416 677	448 850	32 173		32 173	0,18	5 791		5 791
Дебіторська заборгованість з податків	9 901	9 901	0		0	0,18	0		0
Торгова дебіторська заборгованість	264 757	264 757	0		0	0,18	0		0
Інші оборотні активи	110 503	110 503	0		0	0,18	0		0
Інша дебіторська заборгованість	54 010	62 491	8 481		8 481	0,18	1 527		1 527
Дебіторська заборгованість за залогову тару	25 429	25 429	0		0	0,18	0		0
Грошові кошти та їх еквіваленти	85 898	85 898	0		0	0,18	0		0
Всього активів	3450703	3506687							
Всього капітал	318297	318297							
Зобов'язання									
Забезпечення майбутніх витрат і платежів	6 210					0,18			
Довгострокові зобов'язання	6 210	6 210	0		0	0,18	0		0
Поточні зобов'язання	3 126 200	2 913 683							
Займи	650 000	650 000	0		0	0,18	0		0
Кредиторська заборгованість за товари, роботи, послуги	2 099 349	1 901 356	197 993		197 993	0,18	35 639		35 639
Поточні зобов'язання з оплати праці	2 521	2 521	0		0	0,18	0		0
Поточні забезпечення з резерву відпусток	40 274	40 274	0		0	0,18	0		0
Поточні зобов'язання за розрахунками з бюджетом	133 304	133 304	0		0	0,18	0		0

Фінансова звітність ПРАТ «АБІНБЕВ ЕФЕС УКРАЇНА» за рік, що закінчився 31 грудня 2019 року складена у відповідності до Міжнародних стандартів фінансової звітності в тисячах гривень, якщо не зазначено інше

	Баланс ова вартість за МСФЗ	Податк ова база	Різниця МСФЗ та податко вої бази	По сті й- на різ ни ця	Тимчас ова різниця	Податков а ставка	Тимчас ова різниця х Податк ова ставка	Увійш ли до склад у капіта лу	Увійшли до складу Звіту про фінансо ві результ ати
Кредиторська заборгованість за процентами з позик від банків	7 517	7 517	0		0	0,18	0		0
Кредиторська заборгованість за залогову тару	161 685	161 685	0		0	0,18	0		0
Інша кредиторська заборгованість	29 779	16 293	13 486		13 486	0,18	2 427		2 427
Поточні зобов'язання за розрахунками з учасниками	733	733	0		0	0,18	0		0
Резерви за судовими ісками	1 038		1 038		1 038	0,18	187		187
Всього зобов'язань	3132410	2913683							
Всього пасивів	3450707	3231980							48 330
Податковий кредит (податок зі збитку у податковому обліку)									220 354
Коригування попереднього періоду									
Корегування, пов'язані зі зміною ставки податку у наступних періодах									
Відстрочені податкові активи на 31.12.2018 з урахуванням зміни податкової ставки									268 684

За період з 1 січня 2019 до 31 грудня 2019 року:

	Баланс ова вартість за МСФЗ	Податк ова база	Різниця МСФЗ та податко вої бази	Постій на різниця	Тимчас ова різниця	Податко ва ставка	Тимчас ова різниця х Податк ова ставка	Увійш ли до склад у капіта лу	Увійшли до складу Звіту про фінансо ві результ ати
Актив									
Необоротні активи	3 277 743	3 295 234							
Майнові основні засоби	1 972 620	1 990 783	18 164		18 164	0,18	3 269		3 269
Тара	470 307	470 307	0		0	0,18	0		0
Інші нематеріальні активи	19 921	19 880	(41)		(41)	0,18	(7)		(7)
Інші фінансові інвестиції	32	155	123		123	0,18	22		22
Довгострокова дебіторська заборгованість	109	117	8		8	0,18	1		1
Відстрочені податкові активи	291 103	291 103	0		0	0,18	0		0
Запаси	651 181	705 660	54 479		54 479	0,18	9 806		9 806

Фінансова звітність ПРАТ «АБІНБЕВ ЕФЕС УКРАЇНА» за рік, що закінчився 31 грудня 2019 року складена у відповідності до Міжнародних стандартів фінансової звітності в тисячах гривень, якщо не зазначено інше

	Баланс ова вартість за МСФЗ	Податк ова база	Різниця МСФЗ та податко вої бази	Постій на різниц я	Тимчас ова різниця	Податко ва ставка	Тимчас ова різниця х Податк ова ставка	Увійш ли до склад у капіта лу	Увійшли до складу Звіту про фінансо ві результ ати
Дебіторська заборгованість з податків	4 913	4 913	0		0	0,18	0		0
Торгова дебіторська заборгованість	290 608	290 608	0		0	0,18	0		0
Інші оборотні активи	22 412	22 412	0		0	0,18	0		0
Інша дебіторська заборгованість	102 359	103 153	794		794	0,18	143		143
Дебіторська заборгованість за залогову тару	26 279	26 279	0		0	0,18	0		0
Грошові кошти та їх еквіваленти	143 160	143 160	0		0	0,18	0		0
Всього активів	4 518 655	4 591 418							
Всього капітал	230 176	230 176							
Зобов'язання									
Забезпечення майбутніх витрат і платежів	5 348								
Довгострокові зобов'язання	124 542	124 542	0		0	0,18	0		0
Поточні зобов'язання	4 158 589	3 889 356							
Займи	825 800	825 800	0		0	0,18	0		0
Кредиторська заборгованість за товари, роботи, послуги	2 413 246	2 145 010	268 236	1 429	266 807	0,18	48 025		48 025
Поточні зобов'язання з оплати праці	17 158	17 158	0		0	0,18	0		0
Поточні забезпечення з резерву відпусток	40 199	40 199	0		0	0,18	0		0
Поточні зобов'язання за розрахунками з бюджетом	118 333	118 333	0		0	0,18	0		0

Фінансова звітність ПРАТ «АБІНБЕВ ЕФЕС УКРАЇНА» за рік, що закінчився 31 грудня 2019 року складена у відповідності до Міжнародних стандартів фінансової звітності в тисячах гривень, якщо не зазначено інше

	Баланс ова вартість за МСФЗ	Податк ова база	Різниця МСФЗ та податко вої бази	Постій на різниц я	Тимчас ова різниця	Податко ва ставка	Тимчас ова різниця х Податк ова ставка	Увійш ли до склад у капіта лу	Увійшли до складу Звіту про фінансо ві результ ати
Кредиторська заборгованість за процентами з позик від банків	11 155	11 155	0		0	0,18	0		0
Кредиторська заборгованість за залогову тару	143 834	143 834	0		0	0,18	0		0
Інша кредиторська заборгованість	61 516	61 516	0		0	0,18	0		0
Поточні зобов'язання за розрахунками з учасниками	733	733	0		0	0,18	0		0
Інші поточні зобов'язання	525 618	525 618	0		0				
Резерви за судовими позовами	997		997		997	0,18	180		180
Всього зобов'язань	4 288 479	3 889 356							
Всього пасивів	4 518 655	4 119 532							61 439
Податковий кредит (податок зі збитку у податковому обліку)									229 664
Відстрочені податкові активи на 31.12.2019 з урахуванням зміни податкової ставки									291 103

Фінансова звітність ПРАТ «АБІНБЕВ ЕФЕС УКРАЇНА» за рік, що закінчився 31 грудня 2019 року складена у відповідності до Міжнародних стандартів фінансової звітності в тисячах гривень, якщо не зазначено інше

Компанія склала прогнози бюджету використанні відстроченого податкового активу у майбутніх роках та визначила зростання податкового прибутку у наступні роки таким чином:

Рік	2019	2020	2021	2022	2023	2024	2025	Коментар
Обсяг продукції (Гкл)	5 585	5 750	5 915	6 080	6 100	6 150	6 170	В обсязі виробленої продукції заплановано загальне зростання пивної індустрії у розмірі 1,5-2 %, популяризація нових брендів об'єднаної Компанії («Білий ведмідь», «Kozel») та запуск нових не пивних продуктів - квас, сидр.
Виручка (тис. грн.)	6 741 388	6 880 199	7 019 010	7 157 821	7 363 020	7 423 373	7 447 514	Прогнози показники зростання виручки обумовлене запланованим зростанням обсягів продукції власного виробництва та розширенням портфелю брендів імпортованої продукції («Kiwak», «Goose», «Triple Karmelita» та інші).
EBITDA, тис. грн.	778 929	794 968	811 007	872 905	920 378	964 074	967 210	Планове зростання показника EBITDA за рахунок росту індустрії, розширення ринку, запровадження нових більш маржинальних брендів власного виробництва та імпортованих, диверсифікації діяльності та впровадження нових продуктів - квас, сидр, скорочення витрат на ГП продукції.
Очікувана EBITDA	780 000	810 000	830 097	870 000	920 000	970 000	1 000 000	
Зростання показника	-1 071	-15 032	-19 090	2 905	378	-5 926	-32 790	
Амортизація	-744 265	-730 000	-722 700	-715 473	-708 318	-701 235	-694 223	
Відсотки по кредиту (тис.грн.)	-160 458	-110 000	-100 000	-90 000	-90 000	-90 000	-90 000	Заплановано зменшення фінансових витрат за рахунок перегляду діючих кредитних контрактів та використання внутрішньогрупових позик.
Очікуваний операційний прибуток	-125 794	-45 032	-11 693	67 432	122 059	172 839	182 987	Прогнозовано зростання операційного прибутку не лише за рахунок відповідного зростання долі ринку та показника виручки на ГП продукції, а також за рахунок перегляду внутрішньогрупових контрактів в напрямку збільшення прибуткової частини та зменшення витрат.
Постійні різниці	257	326	471	471	480	480	480	
Очікуваний оподатковуваний прибуток:	-126 051	-45 358	-12 164	66 961	121 579	172 359	182 507	
Розрахункова величина ОНА на кінець періоду	291 103	336 461	348 626	281 665	160 085	-12 274	-194 781	Отже, Компанією прогнозоване зменшення ОНА починаючи з результатів 2022 року до повного їх використання у 2024 році.

Фінансова звітність ПРАТ «АБІНБЕВ ЕФЕС УКРАЇНА» за рік, що закінчився 31 грудня 2019 року складена у відповідності до Міжнародних стандартів фінансової звітності в тисячах гривень, якщо не зазначено інше

10. Основні засоби

	Земля		Будівлі та споруди а також їх компоненти та інфраструктура		Виробниче обладнання		Тара		Транспортні засоби та меблі		Торгове обладнання		ІТ обладнання		Капітальні інвестиції та незавершені будівництво		Всього	
Станом на 1 січня 2018 р.	820 488	2 752 291	547 666	87 586	1 325 647	58 052	321 219	5 912 949										
Приріст або збиток за результатами переоцінки	-1 528	-6 364	-4 290	-125	-16 893	-183	-103 176	-132 559										
Накопичена амортизація	-473 266	-2 128 990	-328 628	-53 112	-919 207	-37 575	0	-3 940 778										
Чиста балансова вартість	345 694	616 937	214 748	34 349	389 547	20 294	218 043	1 839 612										
За період, який закінчився 31 грудня 2018 р.																		
Чиста балансова вартість на початку року	345 694	616 937	214 748	34 349	389 547	20 294	218 043	1 839 612										
Збиток від знецінення	-1 434	-281	0	-163	-2 661	0	-4 538											
Збільшення	22 624	113 075	320 149	36 500	166 526	13 448	974 307	1 646 629										
Зменшення	0	-11 323	-236 001	-8 693	-46	-277	-662 592	-918 932										
Списання	-24 614	-17 328	-28 814	-939	-124 860	-132	-87 074	-283 762										
Амортизація	-20 754	-130 266	20 022	-3 491	-25 523	-8 241	0	-168 252										
Чиста балансова вартість на кінець року	321 516	570 814	290 104	57 562	402 983	25 093	442 684	2 110 757										
Станом на 31 грудня 2018 р.	818 498	2 836 715	603 000	114 454	1 367 267	71 092	545 860	6 356 886										
Приріст або збиток за результатами переоцінки	-2 962	-6 645	-4 290	-288	-19 554	-183	-16 102	-50 022										
Накопичена амортизація	-494 020	-2 259 256	-308 606	-56 603	-944 730	-45 816	0	-4 109 030										
Чиста балансова вартість	321 516	570 814	290 104	57 562	402 983	25 093	529 758	2 197 832										

Фінансова звітність ПРАТ «АБІНБЕВ ЕФЕС УКРАЇНА» за рік, що закінчився 31 грудня 2019 року складена у відповідності до Міжнародних стандартів фінансової звітності в тисячах гривень, якщо не зазначено інше

	Активи з правом використання	Будівлі та споруди також їх компоненти та інфраструктура	Виробниче обладнання	Тара	Транспортні засоби та меблі	Торгове обладнання	ІТ обладнання	Капітальні інвестиції та незавершені будівництва	Всього
Станом на 1 січня 2019 р.	-	818 498	2 836 715	603 000	114 454	1 367 267	71 093	545 860	6 356 886
Приріст або збиток за результатами переоцінки	-	-2 962	-6 645	-4 290	-288	-19 554	-183	-16 102	-50 022
Накопичена амортизація	-494 020	-2 259 256	-2 259 256	-308 606	-56 603	-944 730	-45 816	0	-4 109 030
Чиста балансова вартість	321 516	570 814	570 814	290 104	57 562	402 983	25 094	529 758	2 197 832
Чиста балансова вартість на початку року	-	321 516	570 814	290 104	57 562	402 983	25 094	529 758	2 197 832
Збиток від знецінення	(98)	(421)	(421)	(4 860)	(6)	(7 350)	(28)	-	(12 765)
Збільшення	145 294	255 628	255 628	531 917	29 878	442 000	26 544	1 400 489	2 831 751
Зменшення	-	(115)	(115)	(264 152)	(13 462)	(5 384)	(1 053)	(1 406 596)	(1 690 763)
Списання	(869)	(52 263)	(52 263)	(29 517)	(405)	(113 658)	(426)	-	(197 137)
Амортизація	(46 979)	(110 220)	(110 220)	(53 185)	(6 692)	(74 829)	(12 473)	-	(304 378)
Чиста балансова вартість на 31 грудня 2019 р.	142 037	418 864	663 423	470 307	66 876	643 762	37 658	523 651	2 966 578
Станом на 31 грудня 2019 р.	962 923	3 039 965	3 039 965	841 249	130 465	1 690 225	96 158	539 753	7 300 737
Приріст або збиток за результатами переоцінки	(3 060)	(7 066)	(7 066)	(9 150)	(294)	(26 904)	(211)	(16 102)	(62 788)
Накопичена амортизація	(540 999)	(2 369 476)	(2 369 476)	(361 791)	(63 295)	(1 019 558)	(58 289)	-	(4 413 408)
Чиста балансова вартість	142 037	418 864	663 423	470 307	66 876	643 762	37 658	523 651	2 966 578

Фінансова звітність ПРАТ «АБІНБЕВ ЕФЕС УКРАЇНА» за рік, що закінчився 31 грудня 2019 року складена у відповідності до Міжнародних стандартів фінансової звітності в тисячах гривень, якщо не зазначено інше

11. Нематеріальні активи

	Інтелектуальна власність	Права на поставку	Ліцензії та ПЗ	Нематеріальні активи не введені до експл.	Всього
Станом на 1 січня 2018 р.	3 156	60	40 712	12 387	56 315
Накопичена амортизація	(1 098)	(53)	(38 527)	0	(39 678)
Чиста балансова вартість	2 058	7	2 185	12 387	16 637
За період, який закінчився 31 грудня 2018 р.					
Чиста балансова вартість на початку року	2 058	7	2 185	12 387	16 637
Збільшення		74	3 357	12 254	15 685
Зменшення	0	0	(85)	(13 159)	(13 159)
Списання	(122)	(7)	(2 091)		(2 220)
Амортизація	1 936	74	3 365	11 482	16 857
Чиста балансова вартість на кінець року					
	3 156	134	43 984	11 482	58 756
Станом на 31 грудня 2018 р.					
Накопичена амортизація	(1 220)	(60)	(40 618)	0	(41 899)
Чиста балансова вартість	1 936	74	3 364	11 482	16 857
Станом на 1 січня 2019 р.					
	3 156	134	43 984	11 482	58 756
Накопичена амортизація	(1 220)	(60)	(40 618)		16 857
Чиста балансова вартість	1 936	74	3 364		
За період, який закінчився 31 грудня 2019 р.					
Чиста балансова вартість на початку року	1 936	74	3 364	11 482	10 878
Збільшення			421	10 457	(4 912)
Зменшення	(57)		(12)	(69)	
Списання	(65)	(10)	(2 757)		(2 832)
Амортизація	1 814	64	1 016	17 026	19 920
Чиста балансова вартість на 31 грудня 2019 р.					
	3 099	134	44 393	17 026	64 652
Станом на 31 грудня 2019 р.					
Накопичена амортизація	(1 286)	(70)	(43 376)		(44 732)
Чиста балансова вартість	1 814	64	1 017	17 026	19 921

Фінансова звітність ПРАТ «АБІНБЕВ ЕФЕС УКРАЇНА» за рік, що закінчився 31 грудня 2019 року складена у відповідності до Міжнародних стандартів фінансової звітності в тисячах гривень, якщо не зазначено інше

12. Активи з правом використання

	Земля	Будівлі та споруди а також їх компоненти та інфраструктура	Виробниче обладнання	Всього
Первісна вартість на 01.01.2019 року	33 039	48 320	13 774	95 133
Визнано за рік	25 474	37 962	13 085	76 521
Первісна вартість на 31.12.2019 року	58 513	86 282	26 859	171 654
Накопичена амортизація на 01.01.2019 року	0	0	0	0
Нараховано за рік	-1 700	-20 736	-7 181	-29 617
Накопичена амортизація на 31.12.2019 року	-1 700	-20 736	-7 181	-29 617
Балансова вартість	56 813	65 546	19 678	142 037
На 01.01.2019 року	33 039	48 320	13 774	95 133
На 31.12.2019 року	56 813	65 546	19 678	142 037

Суми, визнані в складі прибутку чи збитків	31.12.2019
Витрати на амортизацію активів з правом використання	29 617
Відсоткові витрати за орендними зобов'язаннями	29 039
Витрати за короткостроковою орендою	50 397

На 31 грудня 2019, Компанія має зобов'язання в тис.грн. 25 754 за короткостроковою орендою.

13. Фінансові активи та зобов'язання

13.1. Фінансові активи

	31.12.2019 р.	31.12.2018 р.
Фінансові активи, які оцінюються за справедливою вартістю через ІСД		
Боргові цінні папери, що мають котирування	32	32
Всього фінансові інструменти, які оцінюються за справедливою вартістю через ІСД	32	32
Всього необоротні фінансові активи	32	32

Фінансові активи Компанії, як оборотні так і необоротні, представлені наступним чином за категоріями оцінки:

	31.12.2019	31.12.2018
Довгострокові фінансові активи, що оцінюються по справедливій вартості з відображенням переоцінки через ІСД (Примітка 13)	32	32
Фінансові активи за амортизованою вартістю:		
Дебіторська заборгованість (Примітка 16)	290 608	264 757
Грошові кошти та їх еквіваленти	143 160	85 898

Фінансова звітність ПРАТ «АБІНБЕВ ЕФЕС УКРАЇНА» за рік, що закінчився 31 грудня 2019 року складена у відповідності до Міжнародних стандартів фінансової звітності в тисячах гривень, якщо не зазначено інше

	31.12.2019	31.12.2018
Всього фінансові активи	433 800	350 687

13.2. Фінансові зобов'язання

Зобов'язання за кредитами банку станом на 31.12.2019 року та 31.12.2018 року представлені наступним чином:

	31.12.2019	31.12.2018
Короткострокові зобов'язання	825 800	650 000
Всього зобов'язань за кредитними коштами	825 800	650 000

Умови договорів станом на 31 грудня 2018 року представлені в таблиці нижче:

Найменування кредитора	Сума кредиту згідно контракту (тис. грн.)	Валюта кредита	Сума кредиту, яка залишилася до сплати (в тис. грн.)	Відсоткова ставка margin	Термін сплати
JSC Ukrsibbank BNP Paribas Group	150 000	UAH	150 000	21,00%	01.03.2019
JSC Ukrsibbank BNP Paribas Group	129 000	UAH	129 000	21,50%	29.03.2019
JSC Ukrsibbank BNP Paribas Group	140 000	UAH	140 000	21,50%	29.03.2019
JSC Ukrsibbank BNP Paribas Group	231 000	UAH	231 000	21,50%	29.03.2019
JSC Ukrsibbank BNP Paribas Group	150 000	UAH	150 000	21,00%	01.03.2019
			650 000		

Умови договорів станом на 31 грудня 2019 року представлені в таблиці нижче:

Найменування кредитора	Сума кредиту згідно контракту (тис. грн.)	Валюта кред ита	Сума кредиту, яка залишилася до сплати (в тис. грн.)	Відсотко ва ставка margin	Термін сплати
JSC Ukrsibbank BNP Paribas Group	(50 000)	UAH	(50 000)	15,50%	
JSC Ukrsibbank BNP Paribas Group	(190 000)	UAH	(190 000)	15,50%	
JSC Ukrsibbank BNP Paribas Group	(29 000)	UAH	(29 000)	14,25%	
JSC Ukrsibbank BNP Paribas Group	(161 000)	UAH	(161 000)	14,25%	
JSC Ukrsibbank BNP Paribas Group	(290 000)	UAH	(290 000)	14,50%	
JSC Ukrsibbank BNP Paribas Group	(105 800)	UAH	(105 800)	14,50%	
			825 800		

13.3. Короткострокова кредиторська заборгованість

Короткострокова кредиторська заборгованість представлені наступним чином:

Фінансова звітність ПРАТ «АБІНБЕВ ЕФЕС УКРАЇНА» за рік, що закінчився 31 грудня 2019 року складена у відповідності до Міжнародних стандартів фінансової звітності в тисячах гривень, якщо не зазначено інше

	31.12.2019	31.12.2018
Торгова кредиторська заборгованість сторонніх осіб	2 170 969	1 878 360
Кредиторська заборгованість від структур пов'язаних з фірмою	205 406	220 986
Всього заборгованість за товари, роботи послуги	2 413 246	2 099 346
Кредиторська заборгованість із заробітної плати та соціальному забезпеченню	17 158	2 521
Поточні забезпечення з резерву відпусток	27 430	
Поточні забезпечення з резерву бонусів на преміювання співробітників	11 401	
Інші забезпечення	1 368	
Кредиторська заборгованість за податками	118 333	133 304
Поточна заборгованість	2 588 936	2 235 171
Аванси отримані від дистриб'юторів щодо програм лояльності, промоакцій та ін.		13 469
Аванси отримані від дистриб'юторів щодо пива та упаковки без депозитної системи	61 516	16 309
Поточна кредиторська заборгованість за одержаними авансами	61 516	29 779
Поточні забезпечення з резерву відпусток		18 027
Поточні забезпечення з резерву бонусів на преміювання співробітників		20 867
Інші забезпечення		1 379
Поточні забезпечення		40 274
Кредиторська заборгованість за процентами з позик від банків	11 155	7 517
Кредиторська заборгованість за залогову тару	143 834	161 685
Резерви за судовими позовами	997	1 038
Поточні займи від пов'язаних осіб	497 410	
Кредиторська заборгованість за процентами з позик від пов'язаних осіб	2 453	
Інші поточні зобов'язання	655 850	170 240

Станом на 31 грудня 2019 року зобов'язання з оренди були представлена наступним чином:

Відображені в балансі наступним чином:

Поточна кредиторська заборгованість з оренди	25 754
Довгострокова кредиторська заборгованість за орендою	124 542
Всього кредиторська заборгованість з оренди	150 296

В таблиці нижче представлені мінімальні орендні платежі за договорами фінансової оренди та їх теперішня вартість станом на 31 грудня 2019 року.

Фінансова звітність ПРАТ «АБІНБЕВ ЕФЕС УКРАЇНА» за рік, що закінчився 31 грудня 2019 року складена у відповідності до Міжнародних стандартів фінансової звітності в тисячах гривень, якщо не зазначено інше

31.12.2019

	Мінімальні орендні платежі	Теперішня вартість мінімальних орендних платежів
Суми до сплати за договорами фінансової оренди		
Протягом одного року	51 074	25 754
Від другого до третього року включно	88 811	53 438
Від третього до п'ятого року включно	37 533	14 052
Більше п'яти років	67 656	57 052
Всього	245 073	150 296
Теперішня вартість орендних зобов'язань		
Суми до погашення протягом 12 місяців	51 074	25 754
Сума до погашення після 12 місяців	193 999	124 542

13.4. Цілі і політика управління ризиками

Функція управління ризиками в Компанії здійснюється стосовно фінансових ризиків, а також операційних та юридичних ризиків. Фінансові ризики складаються з ринкового ризику (який включає валютний ризик, ризик процентної ставки та інший ціновий ризик), кредитного ризику та ризику ліквідності. Основними цілями управління фінансовими ризиками є визначення лімітів ризику й нагляд за тим, щоб ці ліміти не перевищувалися. Управління операційними та юридичними ризиками має на меті забезпечення належного функціонування внутрішніх процедур та політики, що спрямовані на мінімізацію цих ризиків.

Компанія не реалізує відокремлено політику управління фінансовими ризиками, оскільки ці заходи здійснюються материнською компанією на глобальному рівні.

Валютний ризик

Керівництво Компанії визначає ліміти ризиків по валютах та загальний прийнятний рівень ризику за позиціями (контроль здійснюється щоденно). Компанія наражається на валютний ризик у зв'язку з відкритими позиціями по різних валютах. Ці позиції розраховуються як різниця між активами та зобов'язаннями в однаковій валюті на звітну дату. Компанія оцінює, контролює та встановлює ліміти для довгих та коротких відкритих валютних позицій, використовуючи українську гривню в якості базисної валюти.

Компанія працює із зарубіжними покупцями та постачальниками, у зв'язку з чим наражається на валютний ризик внаслідок застосування різних валют, в яких здійснюються операції, переважно у Євро. Валютний ризик виникає тоді, коли майбутні комерційні операції або визнані активи чи зобов'язання деноміновані в іншій валюті, ніж гривня.

У поданій нижче таблиці наведено концентрацію валютного ризику Компанії станом на 31.12.2019 року:

Фінансова звітність ПРАТ «АБІНБЕВ ЕФЕС УКРАЇНА» за рік, що закінчився 31 грудня 2019 року складена у відповідності до Міжнародних стандартів фінансової звітності в тисячах гривень, якщо не зазначено інше

	Станом на 31.12.2019					
	гривні	євро	долар США	Фунти	рубль	всього
Фінансові активи						
Торгівельна дебіторська заборгованість	272 184	6 465	11 959	-	-	290 608
Фінансові інвестиції, що оцінюються за справедливою вартістю	32	-	-	-	-	32
Грошові кошти	116 442	13 691	13 027	-	-	143 160
Всього	388 658	20 156	24 986	-	-	433 800
Фінансові зобов'язання						
Кредити банків	825 800	-	-	-	-	825 800
Заборгованість за товари, роботи, послуги	2 164 138	200 079	48 771	-	258	2 413 246
Заборгованість за фінансовою орендою	150 296	-	-	-	-	150 296
Всього	3 140 233	200 079	48 771	-	258	3 389 341

	Рік, що закінчився 31.12.2019	
	25%	Від'ємний вплив
Чистий вплив на звіт про доходи	-5 946	Не очікується

	Рік, що закінчився 31.12.2018	
	25%	Від'ємний вплив
Чистий вплив на звіт про доходи	-44 981	Не очікується

У поданій нижче таблиці наведено концентрацію валютного ризику Компанії станом на 31.12.2018 року:

	Станом на 31.12.2018					
	гривні	євро	долар США	Фунти	рубль	всього
Фінансові активи						
Торгівельна дебіторська заборгованість	252 752	-	12 005	-	-	264 757
Фінансові інвестиції, що оцінюються за	32	-	-	-	-	32

Фінансова звітність ПРАТ «АБІНБЕВ ЕФЕС УКРАЇНА» за рік, що закінчився 31 грудня 2019 року складена у відповідності до Міжнародних стандартів фінансової звітності в тисячах гривень, якщо не зазначено інше

	Станом на 31.12.2018					
	гривні	євро	долар США	Фунти	рубль	всього
Фінансові активи						
справедливою вартістю						
Грошові кошти	77 009	3 741	5 148	-	-	85 898
Всього	329 793	3 741	17 153	-	-	350 687
Фінансові зобов'язання						
Кредити банків	650 000	-	-			650 000
Заборгованість за товари, роботи, послуги	1 820 597	199 592	78 678	474	5	2 099 346
Всього	2 470 597	199 592	78 678	474	5	2 749 346

	Рік, що закінчився 31.12.2018	
	Вплив євро	
	25%	Від'ємний вплив
Чистий вплив на звіт про доходи	-48 963	Не очікується

	Рік, що закінчився 31.12.2018	
	Вплив долара США	
	25%	Від'ємний вплив
Чистий вплив на звіт про доходи	-15 381	Не очікується

Ризик процентної ставки

Компанія наражається на ризик у зв'язку з впливом коливань домінуючих рівнів ринкової процентної ставки на його фінансовий стан та грошові потоки. Процентна маржа може збільшуватися в результаті таких змін, але може також зменшуватися або приносити збитки в разі несподіваних змін.

У поданій нижче таблиці наведено концентрацію ризику процентних ставок Компанії. До таблиці включено фінансові активи та зобов'язання Компанії чутливі до зміни процентної ставки.

	Станом на 31.12.2019	Станом на 31.12.2018
Кредити банків	825 800	650 000
Всього	825 800	650 000

Наведена далі таблиця відображає чутливість чистого результату за рік, що закінчився 31 грудня 2019 та 31 грудня 2018 року та власного капіталу до обґрунтовано можливих змін відсоткових ставок на 5%, якщо вони відбудуться з початку року. Ці зміни вважаються обґрунтовано можливими на основі спостереження за поточними ринковими умовами.

Фінансова звітність ПРАТ «АБІНБЕВ ЕФЕС УКРАЇНА» за рік, що закінчився 31 грудня 2019 року складена у відповідності до Міжнародних стандартів фінансової звітності в тисячах гривень, якщо не зазначено інше

	Рік, що закінчився 31.12.2019	
	5%	-5%
Чистий вплив на звіт про прибутки та збитки	-41 250	41 250

	Рік, що закінчився 31.12.2018	
	5%	-5%
Чистий вплив на звіт про прибутки та збитки	-32 500	32 500

Ринковий ризик

Компанія наражається на ринкові ризики, що виникають у зв'язку з відкритими позиціями валют, відсоткових ставок та інструментів капіталу, які великою мірою залежать від загальних та специфічних ринкових змін. Керівництво встановлює ліміти сум ризику, що може бути прийнятий Компанією, та щоденно контролює їх дотримання. Проте застосування такого підходу не запобігає виникненню збитків за межами цих лімітів у випадку більш суттєвих ринкових змін.

Кредитний ризик

Вплив кредитного ризику, тобто ризику невиконання контрагентами договірних зобов'язань, обмежується фінансовою дебіторською заборгованістю, поточними фінансовими інвестиціями, залишками грошових коштів, як представлено нижче:

	Станом на 31.12.2019	Станом на 31.12.2018
Грошові кошти	143 160	85 898
Фінансові інвестиції, що оцінюються по справедливій вартості	32	32
Торгова дебіторська заборгованість	290 608	264 757
Всього	433 800	350 687

Максимальний рівень кредитного ризику Компанії відображається в балансовій вартості фінансових активів у звіті про фінансовий стан.

Компанія здійснює постійний моніторинг невиконання зобов'язань клієнтами та іншими контрагентами, визначених на індивідуальній основі, та вводить цю інформацію в свої процедури контролю кредитного ризику.

Фінансові активи класифікуються з урахуванням поточних кредитних рейтингів, присвоєних національними рейтинговими агентствами. Станом на 31.12.2019 р. фінансові активи представлені нижче:

	uaAAA	uaAA	uaAA+	не визначений	Акції (лістингові)	ВСЬОГО
Фінансові активи, що обліковуються за справедливою вартістю					32	32
Грошові кошти та їх еквіваленти	143 160	-	-	-	-	143 160
Дебіторська заборгованість				290 608		290 608

Фінансова звітність ПРАТ «АБІНБЕВ ЕФЕС УКРАЇНА» за рік, що закінчився 31 грудня 2019 року складена у відповідності до Міжнародних стандартів фінансової звітності в тисячах гривень, якщо не зазначено інше

	uaAAA	uaAA	uaAA+	не визначений	Акції (лістинго- ві)	ВСЬОГО
Всього фінансові активи	143 160			290 608	32	433 800

Станом на 31.12.2018 р. фінансові активи представлені нижче:

	uaAAA	uaAA	uaAA+	не визначений	Акції (лістинго- ві)	ВСЬОГО
Фінансові активи, що обліковуються за справедливою вартістю					32	32
Грошові кошти та їх еквіваленти	85 898	-	-	-	-	85 898
Дебіторська заборгованість				264 757		264 757
Всього фінансові активи	85 898			264 757	32	350 687

Визначаючи суму очікуваного відшкодування дебіторської заборгованості та фінансових інвестицій, Компанія розглядає будь-яку зміну кредитної якості дебіторської заборгованості та об'єктів інвестування з моменту первинного її виникнення до звітної дати.

Кредитний ризик для грошових коштів, що розміщені на рахунках банків, є незначним, оскільки Компанія має справу з банками з високою репутацією та зовнішніми кредитними рейтингами, що підтверджують їх високу якість.

Визначаючи знецінення дебіторської заборгованості за товари, роботи та послуги, Компанія застосовує спрощений підхід використовуючи матрицю коефіцієнтів резервування в залежності від дати погашення або терміну прострочення

	Не прострочені, термін погашення до 30 днів	Прострочені, строк прострочення 30 -59 днів	Прострочені, строк прострочення 60-89 днів	Прострочені, строк прострочення 90-179 днів	Прострочені, строк прострочення більше 365 днів	ВСЬОГО
<i>Дебіторська заборгованість за товари, роботи, послуги – валова заборгованість</i>	290 142	148	24	-	588	290 902
Відсоток знецінення					50%	
Сума знецінення					(294)	(294)
<i>Балансова вартість</i>	290 142	148	24	-	294	290 608
Грошові кошти та їх еквіваленти	143 160					143 160
Відсоток знецінення	-					
Сума знецінення	-					

Фінансова звітність ПРАТ «АБІНБЕВ ЕФЕС УКРАЇНА» за рік, що закінчився 31 грудня 2019 року складена у відповідності до Міжнародних стандартів фінансової звітності в тисячах гривень, якщо не зазначено інше

Балансова вартість	143 160					143 160
Всього балансова вартість	433 302	148	24	-	294	433 768

Знецінення грошових коштів в бухгалтерському обліку та фінансовій звітності за 2019 рік не було визнано, в зв'язку з не суттєвістю та високим кредитним рейтингом банків.

Торгова дебіторська заборгованість

Управління кредитним ризиком, який пов'язаний з покупцями, здійснюється відповідно до політики, процедур і системою контролю, встановленими Компанією щодо управління кредитним ризиком, пов'язаним з покупцями. Кредитна якість покупця оцінюється на основі докладної форми оцінки кредитного рейтингу. На основі даної оцінки визначаються індивідуальні ліміти на поставку товарів в кредит. Здійснюється регулярний моніторинг непогашеної дебіторської заборгованості покупцям, а будь-яка відправка товару основним покупцям, як правило, забезпечується авансами або іншими видами страхування від несплати заборгованості. Станом на 31 грудня 2019 р. у Компанії було 2 покупці (2018 рік: 2 покупці), кожен з яких мав заборгованість в розмірі понад 10% від загальної суми, що становить близько 56% (2018 рік: 81%) всієї дебіторської заборгованості. Заборгованість двох покупців (2018 рік: двох покупців) в сумі понад 230 мільйонів склала трохи менше 56% (2018 рік: 56 %) від загальної суми дебіторської заборгованості.

Необхідність визнання знецінення аналізується на кожен звітну дату на індивідуальній основі по великих покупцях. Крім того, суми отримання від великого числа дрібних дебіторів об'єднані в однорідні групи і перевіряються на предмет знецінення на колективній основі. Розрахунки ґрунтуються на інформації про фактично понесені збитки в минулому. Максимальне підтвердження кредитному ризику на звітну дату представлене балансовою вартістю кожного класу фінансових активів, розглянутих в Примітці 12.1 Компанія не має майна, переданого їй у заставу в якості забезпечення належної їй заборгованості. Компанія оцінює концентрацію ризику щодо торговельної дебіторської заборгованості як низьку, оскільки її покупці розташовані в кількох юрисдикціях та здійснюють свою діяльність в декількох галузях і значною мірою незалежних ринках.

Фінансові інструменти та грошові депозити

Управління кредитним ризиком, обумовлене залишками коштів на рахунках в банках, здійснюється керівництвом Компанії відповідно до політики Компанії. Надлишки коштів інвестуються лише в рахунку затверджених контрагентів і в рамках кредитних лімітів, встановлених для кожного контрагента. Кредитні ліміти, встановлені для контрагентів, щорічно аналізуються керівництвом Компанії і можуть бути змінені протягом року після затвердження керівництвом Компанії. Ліміти встановлюються з метою мінімізації концентрації ризиків і, таким чином, зменшення фінансових збитків, що виникають в результаті потенційного неплатежу контрагента.

Максимальна схильність Компанії до кредитного ризику по компонентам звіту про фінансовий стан на 31 грудня 2019 р. і 2018 р., представлена їх балансовою вартістю, як наведено в Примітці 12.4.

Знецінення грошових коштів в бухгалтерському обліку та фінансовій звітності за 2019 рік не було визнано, в зв'язку з не суттєвістю та високим кредитним рейтингом банків.

Ризик ліквідності

Ризик ліквідності - це ризик того, що суб'єкту господарювання буде складно виконати свої фінансові зобов'язання, що підлягають погашенню грошовими коштами або іншими фінансовими активами. Ризик ліквідності виникає у випадках неузгодженості строків погашення за активами та зобов'язаннями. Узгодженість або контрольована неузгодженість строків погашення за активами та зобов'язаннями та процентних ставок по активах та зобов'язаннях є основою управління ліквідністю.

Основний ризик ліквідності, що виникає у Компанії, пов'язаний з щоденним забезпеченням наявності грошових ресурсів.

Компанія здійснює управління своєю ліквідністю шляхом ретельного моніторингу запланованих платежів, а також вибуття грошових коштів внаслідок повсякденної діяльності.

Нижче у таблиці поданий аналіз фінансових інструментів на дисконтованій основі за строками погашення станом на 31 грудня 2019 року:

Фінансова звітність ПРАТ «АБІНБЕВ ЕФЕС УКРАЇНА» за рік, що закінчився 31 грудня 2019 року складена у відповідності до Міжнародних стандартів фінансової звітності в тисячах гривень, якщо не зазначено інше

	До запитання та до 1 місяця	1-3 місяці	до 12 місяців	2-3 рік	3-5 рік	Більше 5 років	Всього
Активи							
Грошові кошти та їх еквіваленти	143 160	-	-	-	-	-	143 160
Фінансові інвестиції за справедливою вартістю	-	-	-	-	32	-	32
Торгівельна дебіторська заборгованість	290 608	-	-	-	-	-	290 608
Всього фінансові активи	433 768	-	-	-	32	-	433 800
Зобов'язання							
Кредити банків	-	825 800	-	-	-	-	825 800
Кредиторська заборгованість за товари, роботи, послуги	2 413 246	-	-	-	-	-	2 413 246
Зобов'язання за фінансовою орендою	1 976	3 258	20 520	53 438	14 052	57 052	150 296
Всього фінансові зобов'язання	2 415 222	829 058	20 520	53 438	14 052	57 052	3 389 342
Розрив ліквідності за операціями з фінансовими інструментами	(1 981 454)	(829 058)	(20 520)	(53 438)	(14 020)	(57 052)	(2 955 542)
Сукупний розрив ліквідності за операціями з фінансовими інструментами	(1 981 454)	(2 810 512)	(2 831 032)	(2 884 470)	(2 898 490)	(2 955 542)	

Нижче у таблиці поданий аналіз недисконтованих фінансових інструментів за строками погашення (з урахуванням майбутніх нарахованих процентів) станом на 31 грудня 2019 року:

	До запитання та до 1 місяця	1-3 місяці	до 12 місяців	2-3 рік	3-5 рік	Більше 5 років	Всього
Активи							
Грошові кошти та їх еквіваленти	143 160	-	-	-	-	-	143 160
Фінансові інвестиції за справедливою вартістю	-	-	-	-	32	-	32
Торгівельна дебіторська заборгованість	290 608	-	-	-	-	-	290 608
Всього	433 768	-	-	-	32	-	433 800

Фінансова звітність ПРАТ «АБІНБЕВ ЕФЕС УКРАЇНА» за рік, що закінчився 31 грудня 2019 року складена у відповідності до Міжнародних стандартів фінансової звітності в тисячах гривень, якщо не зазначено інше

	До запитання та до 1 місяця	1-3 місяці	до 12 місяців	2-3 рік	3-5 рік	Більше 5 років	Всього
фінансові активи							
Зобов'язання							
Кредити банків	-	856 768	-	-	-	-	856 768
Кредиторська заборгованість за товари, роботи, послуги	2 413 246	-	-	-	-	-	2 413 246
Зобов'язання за фінансовою орендою	4 256	7 731	39 086	88 811	37 533	67 656	245 073
Всього фінансові зобов'язання	2 417 502	864 499	39 086	88 811	37 533	67 656	3 515 087
Розрив ліквідності за операціями з фінансовими інструментами	(1 983 734)	(864 499)	(39 086)	(88 811)	(37 501)	(67 656)	(3 081 287)
Сукупний розрив ліквідності за операціями з фінансовими інструментами	(1 983 734)	(2 848 233)	(2 887 319)	(2 976 130)	(3 013 631)	(3 081 287)	

Нижче у таблиці поданий аналіз фінансових інструментів на дисконтованій основі за строками погашення станом на 31 грудня 2018 року:

	До запитання та до 1 місяця	1-3 місяці	3-6 місяців	6-12 місяців	Понад 1 рік	Всього
Активи						
Грошові кошти та їх еквіваленти	85 898	-	-	-	-	85 898
Фінансові інвестиції за справедливою вартістю	-	-	-	-	32	32
Торгівельна дебіторська заборгованість	264 757	-	-	-	-	264 757
Всього фінансові активи	350 655	-	-	-	32	350 687
Зобов'язання						
Кредити банків	-	650 000	-	-	-	650 000
Кредиторська заборгованість за товари, роботи,	2 099 346	-	-	-	-	2 099 346

Фінансова звітність ПРАТ «АБІНБЕВ ЕФЕС УКРАЇНА» за рік, що закінчився 31 грудня 2019 року складена у відповідності до Міжнародних стандартів фінансової звітності в тисячах гривень, якщо не зазначено інше

	До запитання та до 1 місяця	1-3 місяці	3-6 місяців	6-12 місяців	Понад 1 рік	Всього
послуги						
Всього фінансові зобов'язання	2 099 346	650 000	-	-	-	2 749 346
Розрив ліквідності за операціями з фінансовими інструментами	(1 748 691)	(650 000)	-	-	32	(2 398 659)
Сукупний розрив ліквідності за операціями з фінансовими інструментами	(1 748 691)	(2 389 691)	-	-	(2 398 659)	

Нижче у таблиці поданий аналіз недисконтованих фінансових інструментів за строками погашення (з урахуванням майбутніх нарахованих процентів) станом на 31 грудня 2018 року:

	До запитання та до 1 місяця	1-3 місяці	3-6 місяців	6-12 місяців	Понад 1 рік	Всього
Активи						
Грошові кошти та їх еквіваленти	85 898	-	-	-	-	85 898
Фінансові інвестиції за справедливою вартістю	-	-	-	-	32	32
Торгівельна дебіторська заборгованість	264 757	-	-	-	-	264 757
Всього фінансові активи	350 655	-	-	-	32	350 687
Зобов'язання						
Кредити банків	-	684 710	-	-	-	684 710
Кредиторська заборгованість за товари, роботи, послуги	2 099 346	-	-	-	-	2 099 346
Всього фінансові зобов'язання	2 099 346	684 710	-	-	-	2 784 056
Розрив ліквідності за операціями з фінансовими інструментами	(1 748 691)	(684 710)	-	-	32	(2 433 369)
Сукупний	(1 748 691)	(2 433 401)	-	-	(2 433 369)	

Фінансова звітність ПРАТ «АБІНБЕВ ЕФЕС УКРАЇНА» за рік, що закінчився 31 грудня 2019 року складена у відповідності до Міжнародних стандартів фінансової звітності в тисячах гривень, якщо не зазначено інше

	До запитання та до 1 місяця	1-3 місяці	3-6 місяців	6-12 місяців	Понад 1 рік	Всього
розрив ліквідності за операціями з фінансовими інструментами						

Керівництво Компанії вважає, що в осяжному майбутньому обсяги фінансування Компанії зберуться на теперішньому рівні і що у разі виникнення необхідності дострокового повернення цих коштів Компанія отримає завчасне повідомлення і зможе реалізувати свої ліквідні активи для здійснення необхідних виплат.

14. Запаси

	31.12.2019	31.12.2018
Сировина	62 912	35 893
Пакувальні матеріали	291 702	110 091
Знецінення пакувальних матеріалів	(515)	(4 355)
Солод та ячмінь	9 048	5 818
Запасні частини	63 638	42 507
Знецінення запасних частин	(4 478)	(4 358)
Витратні матеріали	45 260	29 671
Знецінення витратних матеріалів	(42 946)	(22 463)
Передплата за запаси	-	(392)
Незавершене виробництво	39 837	31 214
Готова продукція	173 569	161 320
Знецінення готової продукції	(6 540)	(996)
Товари	19 694	32 728
	651 181	416 677

Станом на 31 грудня 2018 року товарно-матеріальні запаси показані з урахуванням резерву на застарілі запаси у сумі 32 564 тисяч гривень (на 31 грудня 2017 року – 26 769 тисяч гривень).

15. Дебіторська заборгованість

	31.12.2019	31.12.2018
Торгова дебіторська заборгованість сторонніх осіб	284 982	258 060
Дебіторська заборгованість від структур пов'язаних з фірмою	6 395	7 476
Знецінення простроченої заборгованості	(769)	(779)
Дебіторська заборгованість за товари, роботи, послуги	290 608	264 757
Дебіторська заборгованість з податку на прибуток	4 913	9 901
Дебіторська заборгованість за виданими авансами (за маркетингові, транспортні послуги, вивезення та утилізація відходів та інші послуги від постачальників)	103 128	54 789
Знецінення дебіторської заборгованості за виданими авансами	(769)	(779)
Дебіторська заборгованість за розрахунками	107 272	63 911
Дебіторська заборгованість сторонніх осіб за залогову тару	26 279	25 429
Інша поточна дебіторська заборгованість	26 279	25 429

Фінансова звітність ПРАТ «АБІНБЕВ ЕФЕС УКРАЇНА» за рік, що закінчився 31 грудня 2019 року складена у відповідності до Міжнародних стандартів фінансової звітності в тисячах гривень, якщо не зазначено інше

Станом на 31 грудня 2019 року Компанія не має дебіторської заборгованості з простроченим терміном сплати. З метою уникнення фінансових ризиків Компанія використовує політику реалізації продукції за передплатою.

16. Грошові кошти

	2019 р. тис. грн.	2018 р. тис. грн.
Каса і грошові кошти в банках	143 160	85 898
	143 160	85 898

17. Випущений капітал і резерви

Назва статті	2019 р.	2018 р.
Випущений акціонерний капітал, тис.грн.	95 107	95 107
середньорічна кількість простих акцій , штук	9 510 655 300	9 510 655 300
Чистий прибуток (збиток) на одну просту акцію, грн	(0,00)	(0,00)

Вартість однієї акції 0,01 гривня (1 копійка).

18. Операції з пов'язаними особами

Нижче наведений перелік структур, пов'язаних з Компанією, за групами, а також підсумок операцій, проведених з ними у 2018 році за видами.

	Інші структури пов'язані з фірмою	Локальне керівництво та пов'язаний з ним персонал	Інші акціонери (фізичні особи)
Дебіторська заборгованість	32 905		
Короткострокові зобов'язання	220 986		
Кредиторська заборгованість за дивідендами			733
Продаж послуг	87 866		
Покупка товарів	453 529		
Покупка послуг	(89 262)		
Доходи з роялті	9 826		
Витрати з роялті	128 017		
Заробітна плата та короткострокові виплати співробітникам		20 313	

Нижче наведений перелік структур, пов'язаних з Компанією, за групами, а також підсумок операцій, проведених з ними у 2019 році за видами.

	Інші структури пов'язані з фірмою	Локальне керівництво та пов'язаний з ним персонал	Інші акціонери (фізичні особи)
Дебіторська заборгованість	32 674		
Короткострокові зобов'язання	205 406		

Фінансова звітність ПРАТ «АБІНБЕВ ЕФЕС УКРАЇНА» за рік, що закінчився 31 грудня 2019 року складена у відповідності до Міжнародних стандартів фінансової звітності в тисячах гривень, якщо не зазначено інше

	Інші структури пов'язані з фірмою	Локальне керівництво та пов'язаний з ним персонал	Інші акціонери (фізичні особи)
Кредиторська заборгованість за дивідендами			733
Продаж послуг	83 394		
Покупка товарів	515 297		
Покупка послуг	4 259		
Доходи з роялті	5 443		
Витрати з роялті	173 696		

Заробітна плата та короткострокові виплати співробітникам

25 257

Винагороди ключовому управлінському персоналу

Ключовим управлінським персоналом Компанії є директори компаній, що входять до складу Компанії. Винагороди, отримані ключовим управлінським персоналом у звітному періоді становлять такі суми, що відображені у складі витрат на оплату праці:

	31 грудня 2019 року	31 грудня 2018 року
Заробітна плата і премії	25 257	20 313
ВСЬОГО	25 257	20 313

Операції за участю пов'язаних осіб - акціонерів

	31 грудня 2019 року	31 грудня 2018 року
Внески в збільшення додаткового капіталу Компанії	-	390 393

19. Умовні активи та зобов'язання

Податкове законодавство. Податкове, валютне та митне законодавство України може тлумачитися по-різному й часто змінюється. Відповідні органи можуть не погодитися з тлумаченням цього законодавства керівництвом Компанії у зв'язку з діяльністю Компанії та операціями в рамках цієї діяльності.

Податкові органи України можуть займати більш агресивну позицію у своєму тлумаченні законодавства та проведенні податкових перевірок, застосовуючи досить складний підхід. Ці фактори у поєднанні із зусиллями податкових органів, спрямованими на збільшення податкових надходжень у відповідь на зростання бюджетного тиску, можуть призвести до зростання рівня та частоти податкових перевірок. Зокрема, існує вірогідність того, що операції та діяльність, які раніше не оскаржувались, можуть бути оскаржені у майбутньому. У результаті можуть бути нараховані додаткові суттєві суми податків, штрафів та пені.

Податкові органи можуть перевіряти податкові питання у фінансових періодах протягом трьох календарних років після їх закінчення. За певних обставин перевірка може стосуватися довгих періодів.

Питання, пов'язані з охороною довкілля. Система заходів із дотримання природоохоронного законодавства в Україні знаходиться на етапі розвитку, і позиція органів влади щодо його виконання постійно переглядається. У випадку виникнення зобов'язань, вони визнаються у фінансовій звітності у тому періоді, в якому вони виникли. Потенційні зобов'язання, які можуть виникнути внаслідок зміни чинних норм та законодавства, а також судових процесів, не піддаються оцінці, проте можуть мати

Фінансова звітність ПРАТ «АБІНБЕВ ЕФЕС УКРАЇНА» за рік, що закінчився 31 грудня 2019 року складена у відповідності до Міжнародних стандартів фінансової звітності в тисячах гривень, якщо не зазначено інше

суттєвий вплив. За існуючого порядку, який забезпечує дотримання вимог чинного законодавства, керівництво вважає, що суттєвих зобов'язань внаслідок забруднення навколишнього середовища не існує.

20. Події після дати балансу

Подій, які мали би вплив на стан Компанії, після закінчення звітного періоду на було.

Керівник

Головний бухгалтер

Дата



Хренов Д.Ю.

Савченко В.М.

20.02.2020