

ПРАТ “АБІНБЕВ ЕФЕС УКРАЇНА”

**Фінансова звітність за рік,
що закінчився 31 грудня 2020 року
зі звітом незалежного аудитора**

Фінансова звітність ПРАТ «АБІНБЕВ ЕФЕС УКРАЇНА» за рік, що закінчився 31 грудня 2020 року складена у відповідності до Міжнародних стандартів фінансової звітності в тисячах гривень, якщо не зазначено інше

ЗМІСТ

ЗВІТ НЕЗАЛЕЖНОГО АУДИТОРА	5
ЗВІТ ПРО ФІНАНСОВИЙ СТАН	11
ЗВІТ ПРО ПРИБУТКИ ТА ЗБИТКИ ТА ІНШИЙ СУКУПНИЙ ДОХІД	13
ЗВІТ ПРО РУХ ГРОШОВИХ КОШТІВ (ПРЯМИЙ МЕТОД)	14
ЗВІТ ПРО ЗМІНИ В КАПІТАЛІ	15
за рік, що закінчився 31 грудня 2018 р.	15
ЗВІТ ПРО ЗМІНИ В КАПІТАЛІ	16
1. Загальна інформація про компанію	17
2. Суттєві положення облікової політики	18
2.1. Основа підготовки фінансової звітності	18
2.2. Короткий огляд суттєвих положень облікової політики	20
3. Умови середовища, в якому Компанія функціонує	27
4. Основні облікові оцінки та припущення	27
5. Сегментна інформація	28
6. Управління капіталом	28
7. Оцінка справедливої вартості	28
8. Доходи / витрати	32
8.1 Доходи	32
8.2. Інші операційні доходи/витрати	32
8.3. Фінансові доходи	33
8.4. Фінансові витрати	33
8.5. Витрати за елементами	33
9. Податок на прибуток	34
10. Основні засоби	41
11. Нематеріальні активи	43
12. Активи з правом використання	44
13. Фінансові активи та зобов'язання	44
13.1. Фінансові активи	44
13.2. Фінансові зобов'язання	44
13.3. Короткострокова кредиторська заборгованість	45
13.4. Цілі і політика управління ризиками	46
14. Запаси	55
15. Дебіторська заборгованість	55
16. Грошові кошти та короткострокові депозити	56
17. Випущений капітал і резерви	56
18. Операції з пов'язаними особами	56
19. Умовні активи та зобов'язання	57
20. Події після дати балансу	58

ЗВІТ НЕЗАЛЕЖНОГО АУДИТОРА

Акціонерам

ПРИВАТНОГО АКЦІОНЕРНОГО ТОВАРИСТВА «АБІНБЕВ ЕФЕС УКРАЇНА»

Національній комісії з цінних паперів та фондового ринку

ЗВІТ ЩОДО АУДИТУ ФІНАНСОВОЇ ЗВІТНОСТІ

Думка

Ми провели аудит фінансової звітності ПРИВАТНОГО АКЦІОНЕРНОГО ТОВАРИСТВА «АБІНБЕВ ЕФЕС УКРАЇНА» (далі – «Товариство»), що складається зі звіту про фінансовий стан на 31 грудня 2020 року, звіту про прибутки і збитки та інший сукупний дохід, звіту про рух грошових коштів та звіту про зміни в капіталі за рік, що закінчився зазначеною датою, та приміток до фінансової звітності, включаючи стислий виклад значущих облікових політик.

На нашу думку, фінансова звітність, що додається, відображає достовірно, в усіх суттєвих аспектах фінансовий стан Товариства на 31 грудня 2020 року, та її фінансові результати і грошові потоки за рік, що закінчився зазначеною датою, відповідно до Міжнародних стандартів фінансової звітності та відповідає вимогам Закону України «Про бухгалтерський облік та фінансову звітність» щодо її складання.

Основа для думки

Ми провели аудит відповідно до Міжнародних стандартів аудиту (МСА). Нашу відповідальність згідно з цими стандартами викладено в розділі «Відповідальність аудитора за аудит фінансової звітності» нашого звіту. Ми є незалежними по відношенню до Товариства згідно з Міжнародним Кодексом етики професійних бухгалтерів (включаючи Міжнародні стандарти незалежності) (далі – Кодекс) та етичними вимогами, застосовними до нашого аудиту фінансової звітності відповідно до Закону України «Про аудит фінансової звітності та аудиторську діяльність», а також виконали інші обов'язки з етики відповідно до цих вимог та Кодексу.

Ми вважаємо, що отримані нами аудиторські докази є достатніми і прийнятними для використання їх як основи для нашої думки.

Ключові питання аудиту

Ключові питання аудиту - це питання, які, на наше професійне судження, були найбільш значущими під час нашого аудиту фінансової звітності за поточний період. Ці питання розглядалися в контексті нашого аудиту фінансової звітності в цілому та при формуванні думки щодо неї, при цьому ми не висловлюємо окремої думки щодо цих питань.

Ключове питання аудиту

Як відповідне ключове питання було розглянуто під час нашого аудиту

Відстрочені податкові активи

Товариство визнало відстрочений податковий актив в тій мірі, в якій існує ймовірність, що невикористані податкові збитки будуть реалізовані. Це вимагає застосування судження управлінського персоналу щодо оцінки майбутнього оподаткованого прибутку. Відповідно це питання вимагало від нас значної уваги під час виконання аудиту.

Ми визначили питання оцінки та визнання відстрочених податкових активів як ключове питання аудиту через суттєвість залишків, складність та суб'єктивний характер розрахунку відстрочених податкових активів

Інформація щодо суттєвих облікових політик наведена у Примітці 2 «Суттєві положення облікової політики», а у Примітці 9 «Податок на прибуток» представлені розкриття та детальна інформація про відстрочені податкові активи, включаючи прогнози бюджетів використання відстроченого податкового активу у майбутніх роках.

Внаслідок цього наші аудиторські процедури включали, окрім всього іншого, оцінку суджень та методології, використаних управлінським персоналом, особливо тих припущень, що стосуються прогнозованого використання такого активів.

Ми розглянули питання визнання та оцінки відстрочених податкових активів і зобов'язань, зокрема в частині проведення аналізу дотримання відповідного податкового законодавства, яке стосується розрахунків поточних і відстрочених податків, розгляду оцінок управлінського персоналу в який спосіб будуть реалізовуватися тимчасові різниці, включаючи аналіз спроможності відшкодування відстрочених податкових активів, порівнюючи ці оцінки з іншими свідченнями, які отримувалися нами в ході проведення аудиту інших областей, включаючи прогнози грошових потоків, бізнес-плани, та наші знання про бізнес Товариства.

Інша інформація

Управлінський персонал несе відповідальність за іншу інформацію. Інша інформація складається з інформації, яка міститься у Річній інформації емітента, складеній у відповідності до Положення про розкриття інформації емітентами (затверджене рішенням Національної комісії з цінних паперів та фондового ринку від 03.12.2013 р. № 2826) та у Звіті керівництва (Звіті з управління), складеному за Законом України «Про бухгалтерський облік та фінансову звітність в Україні», але не є фінансовою звітністю та нашим звітом аудитора щодо неї.

Наша думка щодо фінансової звітності не поширюється на іншу інформацію та ми не робимо висновок з будь-яким рівнем впевненості щодо цієї іншої інформації.

У зв'язку з нашим аудитом фінансової звітності нашою відповідальністю є ознайомитися з іншою інформацією, зазначеною вище, та при цьому розглянути, чи існує суттєва невідповідність між іншою інформацією та фінансовою звітністю або нашими знаннями, отриманими під час аудиту, або чи ця інформація має вигляд такої, що містить суттєве викривлення.

Якщо на основі проведеної нами роботи ми доходимо висновку, що існує суттєве викривлення цієї іншої інформації, ми зобов'язані повідомити про цей факт Наглядову раду Товариства. Ми не виявили таких фактів, які потрібно було би включити у звіт.

Відповідальність управлінського персоналу та Наглядової ради Товариства за фінансову звітність

Управлінський персонал несе відповідальність за складання і достовірне подання фінансової звітності відповідно до Міжнародних стандартів фінансової звітності та за таку систему внутрішнього контролю, яку управлінський персонал визначає потрібною для того, щоб забезпечити складання фінансової звітності, що не містить суттєвих викривлень внаслідок шахрайства або помилки.

При складанні фінансової звітності управлінський персонал несе відповідальність за оцінку здатності Товариства продовжувати свою діяльність на безперервній основі, розкриваючи, де це застосовно, питання, що стосуються безперервності діяльності, та використовуючи припущення про безперервність діяльності як основи для бухгалтерського обліку, крім випадків, якщо управлінський персонал або планує ліквідувати Товариство чи припинити діяльність, або немає інших реальних альтернатив цьому.

Наглядова рада Товариства несе відповідальність за нагляд за процесом фінансового звітування Товариства.

Відповідальність аудитора за аудит фінансової звітності

Нашими цілями є отримання обґрунтованої впевненості, що фінансова звітність в цілому не містить суттєвого викривлення внаслідок шахрайства або помилки, та випуск звіту аудитора, що містить нашу думку. Обґрунтована впевненість є високим рівнем впевненості, проте не гарантує, що аудит, проведений відповідно до МСА, завжди виявить суттєве викривлення, коли воно існує. Викривлення можуть бути результатом шахрайства або помилки; вони вважаються суттєвими, якщо окремо або в сукупності, як обґрунтовано очікується, вони можуть впливати на економічні рішення користувачів, що приймаються на основі цієї фінансової звітності.

Виконуючи аудит відповідно до вимог МСА, ми використовуємо професійне судження та професійний скептицизм протягом всього завдання з аудиту. Крім того, ми:

- ідентифікуємо та оцінюємо ризики суттєвого викривлення фінансової звітності внаслідок шахрайства чи помилки, розробляємо та виконуємо аудиторські процедури у відповідь на ці ризики, а також отримуємо аудиторські докази, що є достатніми та прийнятними для використання їх як основи для нашої думки. Ризик невиявлення суттєвого викривлення внаслідок шахрайства є вищим, ніж для викривлення внаслідок помилки, оскільки шахрайство може включати змову, підробку, навмисні пропуски, невірні твердження або нехтування заходами внутрішнього контролю;
- отримуємо розуміння заходів внутрішнього контролю, що стосуються аудиту, для розробки аудиторських процедур, які б відповідали обставинам, а не для висловлення думки щодо ефективності системи внутрішнього контролю;
- оцінюємо прийнятність застосованих облікових політик та обґрунтованість облікових оцінок і відповідних розкриттів інформації, зроблених управлінським персоналом;
- доходимо висновку щодо прийнятності використання управлінським персоналом припущення про безперервність діяльності як основи для бухгалтерського обліку та, на основі отриманих аудиторських доказів, робимо висновок, чи існує суттєва невизначеність щодо подій або умов, що може поставити під значний сумнів здатність Товариства продовжувати свою діяльність на безперервній основі. Якщо ми доходимо висновку щодо існування такої суттєвої невизначеності, ми повинні привернути увагу в нашому звіті аудитора до відповідних розкриттів інформації у фінансовій звітності або, якщо такі розкриття інформації є неналежними, модифікувати свою думку. Наші висновки ґрунтуються на аудиторських доказах, отриманих до дати нашого звіту аудитора. Втім, майбутні події або умови можуть примусити Товариство припинити свою діяльність на безперервній основі;
- оцінюємо загальне подання, структуру та зміст фінансової звітності включно з розкриттями інформації, а також те, чи показує фінансова звітність операції та події, що покладені в основу її складання, так, щоб досягти достовірного подання.

Ми повідомляємо Наглядовій раді Товариства разом з іншими питаннями інформацію про запланований обсяг і час проведення аудиту та суттєві аудиторські результати, включаючи будь-які суттєві недоліки заходів внутрішнього контролю, виявлені нами під час аудиту.

Ми також надаємо Наглядовій раді Товариства твердження що ми виконали доречні етичні вимоги щодо незалежності, та повідомляємо їх про всі стосунки та інші питання, які могли б обґрунтовано

вважатись такими, що впливають на нашу незалежність, а також, де це застосовно, щодо відповідних застережних заходів.

З переліку всіх питань, інформація щодо яких надавалась Наглядовій раді Товариства, ми визначили ті, що мали найбільше значення під час аудиту фінансової звітності поточного періоду, тобто ті, які є ключовими питаннями аудиту. Ми описуємо ці питання в своєму звіті аудитора окрім випадків, коли законодавчим чи регуляторним актом заборонено публічне розкриття такого питання, або коли за вкрай виняткових обставин ми визначаємо, що таке питання не слід висвітлювати в нашому звіті, оскільки негативні наслідки такого висвітлення можуть очікувано переважити його корисність для інтересів громадськості.

ЗВІТ ЩОДО ВИМОГ ІНШИХ ЗАКОНОДАВЧИХ ТА НОРМАТИВНИХ АКТІВ

Додаткова інформація відповідно до вимог Закону України «Про цінні папери та фондовий ринок»

Звіт щодо Звіту з корпоративного управління

Ми виконали перевірку інформації у Звіті з корпоративного управління Товариства, (далі – Звіт з корпоративного управління), який є складовою частиною Річної інформації Товариства як емітента цінних паперів за 2020 рік.

Відповідальність за Звіт з корпоративного управління та його підготовку відповідно до пункту 3 статті 40¹ Закону України «Про цінні папери та фондовий ринок» несе Правління Товариства.

Наша перевірка Звіту про корпоративне управління полягала в розгляді того, чи не суперечить інформація у ньому фінансовій звітності Товариства, що складається зі звіту про фінансовий стан Товариства станом на 31 грудня 2020 року, звіту про прибутки і збитки та інший сукупний дохід, звіту про рух грошових коштів та звіту про зміни в капіталі за рік, що закінчився зазначеною датою, та приміток до фінансової звітності, включаючи стислий виклад значущих облікових політик та чи підготовлено Звіт з корпоративного управління відповідно до вимог чинного законодавства. Наша перевірка Звіту з корпоративного управління відрізняється від аудиту, який виконується відповідно до Міжнародних стандартів аудиту, та є значно меншою за своїм обсягом. Ми вважаємо, що в результаті перевірки ми отримали основу для висловлення нашої думки.

Думка

Звіт з корпоративного управління підготовлено і інформація в ньому розкрита відповідно до вимог пункту 3 статті 40¹ Закону України «Про цінні папери та фондовий ринок». Опис основних характеристик систем внутрішнього контролю і управління ризиками Товариства; перелік осіб, які прямо або опосередковано є власниками значного пакета акцій Товариства; інформація про будь-які обмеження прав участі та голосування акціонерів на загальних зборах Товариства; порядок призначення та звільнення посадових осіб та повноваження посадових осіб Товариства, наведені у Звіті з корпоративного управління, не суперечать інформації, отриманій нами під час аудиту фінансової звітності Товариства і відповідають Закону України «Про цінні папери та фондовий ринок».

Додаткова інформація відповідно до Закону України «Про аудит фінансової звітності та аудиторську діяльність»

Ми були призначені на проведення обов'язкового аудиту фінансової звітності ПРИВАТНОГО АКЦІОНЕРНОГО ТОВАРИСТВА «АБІНБЕВ ЕФЕС УКРАЇНА» Наглядовою радою Товариства відповідно до Протоколу засідання Наглядової ради від 20 грудня 2018 року № 10-18. Загальна тривалість виконання наших завдань з аудиту Товариства становить 3 роки, включно зі звітним роком.

Під час аудиту фінансової звітності, за результатами якого складено цей Звіт незалежного аудитора, ми виконали аудиторські оцінки ризиків суттєвого викривлення інформації у фінансовій звітності, що перевірялася, зокрема внаслідок шахрайства. Значущі ризики, які потребували нашої уваги, але не призвели до модифікації нашої думки наведені в розділі «Ключові питання аудиту».

Згідно з результатами нашого аудиту ми не виявили суттєвих порушень, які могли б суттєво вплинути на фінансову звітність.

Наш звіт узгоджений з додатковим звітом для Аудиторського комітету Товариства.

Ми не надавали Товариству послуги, заборонені законодавством.

Наша аудиторська фірма ТОВ «ПКФ УКРАЇНА» та ключовий партнер у завданні з аудиту фінансової звітності Товариства станом на 31 грудня 2020 року є незалежними по відношенню до Товариства.

Ми та інші члени мережі PKF International, а також контрольовані нашої фірмою суб'єкти господарювання не надавали Товариству інші ніж обов'язковий аудит послуги, інформація про які не розкрита у Звіті керівництва (Звіті про управління) та/або у фінансовій звітності.

Метою нашого аудиту є підвищення ступеня довіри визначених користувачів до фінансової звітності Товариства. Це досягається через висловлення нами думки про те, чи складена фінансова звітність у всіх суттєвих аспектах відповідно до МСФЗ. Наш аудит проведено згідно з МСА та відповідними етичними вимогами і він надає нам можливість формулювати таку думку. Внаслідок властивих для аудиту обмежень більшість аудиторських доказів, на основі яких сформовані наші висновки та на яких ґрунтується наша думка, є швидше переконливими, ніж остаточними, а отже аудит не надає абсолютної гарантії, що фінансова звітність не містить викривлень, і наш аудит не гарантує майбутню життєздатність Товариства, ефективність чи результативність ведення справ Товариства управлінським персоналом.

Партнером завдання з аудиту (ключовим партнером з аудиту), результатом якого є цей звіт незалежного аудитора, є Тетяна Пашина.

Партнер із завдання з аудиту  Т.С. Пашина
(Номер реєстрації у Реєстрі аудиторів та суб'єктів аудиторської діяльності 100135)

місто Київ, Україна
29 березня 2021 року

Фінансова звітність ПРАТ «АБІНБЕВ ЕФЕС УКРАЇНА» за рік, що закінчився 31 грудня 2020 року складена у відповідності до Міжнародних стандартів фінансової звітності в тисячах гривень, якщо не зазначено інше

Наведена нижче заява, яка повинна розглядатися разом з описом зобов'язань незалежних аудиторів, що містяться у доданому Звіті незалежного аудитора, зроблена з метою розмежування відповідальності керівництва та незалежних аудиторів по відношенню до фінансової звітності ПРАТ «АБІНБЕВ ЕФЕС УКРАЇНА».

Керівництво ПРАТ «АБІНБЕВ ЕФЕС УКРАЇНА» несе відповідальність за підготовку фінансової звітності, яка достовірно відображає фінансовий стан ПРАТ «АБІНБЕВ ЕФЕС УКРАЇНА» станом на 31 грудня 2020 року, результати його діяльності та рух грошових коштів за рік, що закінчився 31 грудня 2020 року, у відповідності до Міжнародних стандартів фінансової звітності (надалі – МСФЗ).

При підготовці фінансової звітності керівництво ПРАТ «АБІНБЕВ ЕФЕС УКРАЇНА» (далі – Компанія) несе відповідальність за:


- вибір належних принципів бухгалтерського обліку та їх послідовне застосування;
- застосування обґрунтованих оцінок та розрахунків;
- дотримання вимог МСФЗ або розкриття та пояснення всіх суттєвих відхилень від МСФЗ у фінансовій звітності;
- підготовку фінансової звітності, виходячи з припущення, що Компанія буде продовжувати свою діяльність у майбутньому, за винятком випадків, коли таке припущення неправомірне.

Керівництво Компанії несе відповідальність за:

- розробку, впровадження та забезпечення функціонування ефективною і надійною системи внутрішнього контролю Компанії ;
- ведення відповідних облікових записів, які розкривають з достатнім ступенем точності інформацію про фінансовий стан Компанії , і які дозволяють забезпечити відповідність фінансової звітності Компанії вимогам МСФЗ;
- забезпечення відповідності бухгалтерського обліку вимогам законодавства та МСФЗ;
- прийняття мір, в розумній мірі доступних для нього, для забезпечення збереження активів Компанії ;
- виявлення і запобігання фактів шахрайства і інших порушень.

Фінансова звітність за рік, що закінчився 31 грудня 2020 року, затверджена та підписана від імені Компанії :

Керівник
Головний бухгалтер
Дата



Хренов Д.Ю.
Савченко В.М.
22.02.2021

Фінансова звітність ПРАТ «АБІНБЕВ ЕФЕС УКРАЇНА» за рік, що закінчився 31 грудня 2020 року складена у відповідності до Міжнародних стандартів фінансової звітності в тисячах гривень, якщо не зазначено інше

ЗВІТ ПРО ФІНАНСОВИЙ СТАН
станом на 31 грудня 2020 р.

Актив	Примітки	На початок звітного періоду	На кінець звітного періоду
Нематеріальні активи	11	19 921	9 946
Основні засоби	10,12	2 966 578	3 375 542
Довгострокові фінансові інвестиції:		0	0
інші фінансові інвестиції	13	32	32
Довгострокова дебіторська заборгованість		109	78
Відстрочені податкові активи	9	291 103	320 184
Усього за розділом I		3 277 743	3 705 782
II. Оборотні активи			
Запаси	14	651 181	623 941
Дебіторська заборгованість за товари, роботи, послуги	16	290 608	422 572
Дебіторська заборгованість за розрахунками:	16		
за виданими авансами		102 359	71 811
з бюджетом		4 913	5 849
у тому числі з податку на прибуток		4 913	5 849
Інша поточна дебіторська заборгованість	16	26 279	56 825
Грошові кошти та їх еквіваленти	17	143 160	276 833
Інші оборотні активи		22 412	77 170
Усього за розділом II		1 240 912	1 535 001
III. Необоротні активи, утримувані для продажу, та групи вибуття			
Баланс		4 518 655	5 240 783
Капітал та зобов'язання		На початок звітного періоду	На кінець звітного періоду
I. Власний капітал			
Зареєстрований капітал	15	95 107	95 107
Капітал у дооцінках		0	352 802
Додатковий капітал		0	0
Резервний капітал		31 448	31 448
Нерозподілений прибуток (непокритий збиток)		103 660	(382 399)
Вилучений капітал		(39)	0
Усього за розділом I		230 176	96 958
II. Довгострокові зобов'язання і забезпечення			
Довгострокові забезпечення виплат персоналу		5 348	5 331
Довгострокові зобов'язання за фінансовою орендою		124 542	79 051
Усього за розділом II		129 890	84 382
III. Поточні зобов'язання і забезпечення			
Короткострокові кредити банків	13.2	825 800	1 155 000


Фінансова звітність ПРАТ «АБІНБЕВ ЕФЕС УКРАЇНА» за рік, що закінчився 31 грудня 2020 року складена у відповідності до Міжнародних стандартів фінансової звітності в тисячах гривень, якщо не зазначено інше

Пасив	Примітки	На початок звітного періоду	На кінець звітного періоду
Поточна заборгованість:	13.3		
за товари, роботи, послуги		2 413 246	2 324 228
за розрахунками з бюджетом		118 333	190 667
Заборгованість по заробітній платі та податках, пов'язаних з виплатою заробітної плати		57 357	56 248
Поточна кредиторська заборгованість за одержаними авансами	13.3	61 516	33 916
Поточна кредиторська заборгованість за розрахунками з учасниками		733	733
Інші поточні зобов'язання	13.3	681 604	1 298 651
Усього за розділом III.		4 158 589	5 059 443
IV. Зобов'язання, пов'язані з необоротними активами, утримуваними для продажу, та групами вибуття		0	0
Баланс		4 518 655	5 240 783

Керівник

Головний бухгалтер

Дата



Хренов Д.Ю.

Савченко В.М.

22.02.2021

Фінансова звітність ПРАТ «АБІНБЕВ ЕФЕС УКРАЇНА» за рік, що закінчився 31 грудня 2020 року складена у відповідності до Міжнародних стандартів фінансової звітності в тисячах гривень, якщо не зазначено інше

ЗВІТ ПРО ПРИБУТКИ ТА ЗБИТКИ ТА ІНШИЙ СУКУПНИЙ ДОХІД

за рік, що закінчився 31 грудня 2020 р.

Стаття	Примітки	За звітний період	За аналогічний період попереднього року
Чистий дохід від реалізації продукції (товарів, робіт, послуг)	8.1	6 687 261	6 741 388
Собівартість реалізованої продукції (товарів, робіт, послуг)	8.6	(4 684 879)	(4 633 649)
Валовий:			
прибуток		2 002 382	2 107 739
Інші операційні доходи	8.2		79 074
Адміністративні витрати	8.5	(410 640)	(427 567)
Витрати на збут	8.5	(1 859 779)	(1 716 471)
Інші операційні витрати	8.2	(58 274)	
Фінансовий результат від операційної діяльності:			
збиток		(309 312)	44 268
Фінансові доходи	8.3	39 512	7 921
Фінансові витрати	8.4	(314 212)	(160 733)
Фінансовий результат до оподаткування:			
збиток		(601 011)	(110 037)
Витрати з податку на прибуток	9	107 967	22 419
Чистий фінансовий результат:			
збиток		(493 044)	(87 618)
Звіт про інший сукупний дохід			
Дооцінка (уцінка) необоротних активів		438 258	
Дооцінка (уцінка) фінансових інструментів			
Накопичені курсові різниці			
Частка іншого сукупного доходу асоційованих та спільних підприємств			
Інший сукупний дохід			-
Інший сукупний дохід до оподаткування		438 258	-
Податок на прибуток, пов'язаний з іншим сукупним доходом		(78 886)	
Інший сукупний дохід після оподаткування		359 372	-
Сукупний дохід		(133 672)	(87 618)

Керівник

Головний бухгалтер

Дата

Хренов Д.Ю.

Савченко В.М.

22.02.2021



Фінансова звітність ПРАТ «АБІНБЕВ ЕФЕС УКРАЇНА» за рік, що закінчився 31 грудня 2020 року складена у відповідності до Міжнародних стандартів фінансової звітності в тисячах гривень, якщо не зазначено інше

ЗВІТ ПРО РУХ ГРОШОВИХ КОШТІВ (ПРЯМИЙ МЕТОД)

за рік, що закінчився 31 грудня 2020 р.

Стаття	За звітний період	За аналогічний період попереднього року
I. Рух коштів у результаті операційної діяльності		
Надходження від:		
Реалізації продукції (товарів, робіт, послуг)	9 753 764	10 112 239
Інші надходження	142 760	136 234
Витрачання на оплату:		
Товарів (робіт, послуг)	(6 978 655)	(7 083 557)
Праці	(450 031)	(408 195)
Відрахувань на соціальні заходи	(118 632)	(100 595)
Зобов'язань з податків і зборів	(1 762 285)	(1 642 564)
Інші витрачання	(434 952)	(354 218)
Чистий рух коштів від операційної діяльності	151 970	659 344
II. Рух коштів у результаті інвестиційної діяльності		
Надходження від реалізації:		
фінансових інвестицій		
необоротних активів	63 918	121 515
Витрачання на придбання:		
фінансових інвестицій		
необоротних активів	(859 438)	(1 410 949)
Чистий рух коштів від інвестиційної діяльності	(795 520)	(1 289 434)
III. Рух коштів у результаті фінансової діяльності		
Надходження від:		
Власного капіталу	454	
Отримання позик	4 494 747	1 868 418
Витрачання на:		
Викуп власних акцій		(503)
Погашення позик	3 700 800	1 189 200
Інші платежі	20 233	10 300
Чистий рух коштів від фінансової діяльності	774 168	689 015
Чистий рух коштів за звітний період	130 618	58 925
Залишок коштів на початок року	143 160	85 898
Вплив зміни валютних курсів на залишок коштів	3 055	(1 663)
Залишок коштів на кінець року	276 833	143 160

Керівник

Хренов Д.Ю.

Головний бухгалтер

Савченко В.М.

Дата

22.02.2021



Фінансова звітність ПРАТ «АБІНБЕВ ЕФЕС УКРАЇНА» за рік, що закінчився 31 грудня 2020 року складена у відповідності до Міжнародних стандартів фінансової звітності в тисячах гривень, якщо не зазначено інше

ЗВІТ ПРО ЗМІНИ В КАПІТАЛІ

за рік, що закінчився 31 грудня 2019р.

Стаття	Зареєстрований капітал	Капітал у дооцінках	Додатковий капітал	Резервний капітал	Нерозподілений прибуток (непокритий збиток)	Вилучений капітал	Разом
Залишок на початок року	95 107	121 549	390 393	31 448	(320 200)		318 297
Чистий прибуток (збиток) за звітний період					(87 618)		(87 618)
Внески учасників: Внески до капіталу							
Вилучення капіталу: Викуп акцій						(39)	(503)
Інші зміни в капіталі		(121 549)	(390 393)		511 942		
Разом змін в капіталі	-	(121 549)	(390 393)	-	423 860	(39)	(88 121)
Залишок на кінець року	95 107	0	0	31 448	103 660	(39)	230 176

Фінансова звітність ПРАТ «АБІНБЕВ ЕФЕС УКРАЇНА» за рік, що закінчився 31 грудня 2020 року складена у відповідності до Міжнародних стандартів фінансової звітності в тисячах гривень, якщо не зазначено інше

ЗВІТ ПРО ЗМІНИ В КАПІТАЛІ

за рік, що закінчився 31 грудня 2020 р.

Стаття	Зареєстрований капітал	Капітал у дооцінках	Додатковий капітал	Резервний капітал	Нерозподілений прибуток (непокритий збиток)	Вилучений капітал	Разом
Залишок на початок року	95 107	0	0	31 448	103 660	(39)	230 176
Сукупний дохід за звітний період		359 372		(493 044)			(493 044)
Перенос резерву переоцінок необоротних активів в сумі надлишкового зносу		(6 570)		6 570			359 372
Вилучення капіталу: Продаж викуплених акцій				415		39	454
Разом змін в капіталі	-	352 802		-	(486 059)	39	(133 218)
Залишок на кінець року	95 107	352 802	0	31 448	(382 399)	0	96 958

Керівник


Хренов Д.Ю.

Головний бухгалтер

Савченко В.М.

Дата

22.02.2021



Фінансова звітність ПРАТ «АБІНБЕВ ЕФЕС УКРАЇНА» за рік, що закінчився 31 грудня 2020 року складена у відповідності до Міжнародних стандартів фінансової звітності в тисячах гривень, якщо не зазначено інше

1. Загальна інформація про компанію

Організація та діяльність

ПРАТ "АБІНБЕВ ЕФЕС УКРАЇНА" (далі – Компанія) є правонаступником товариства з обмеженою відповідальністю з іноземними інвестиціями "САН Інтербрю Україна" (код ЄДРПОУ 30965655). З моменту державної реєстрації Товариства до нього перейшли усе майно, усі права та обов'язки товариства з обмеженою відповідальністю з іноземними інвестиціями "САН Інтербрю Україна", яке було зареєстровано Державним реєстратором Голосіївської районної у місті Києві державної адміністрації 01.06.2000 р., про що зроблено запис № 10681200000002200.

Компанія з обмеженою відповідальністю з іноземними інвестиціями "САН Інтербрю Україна" було реорганізовано шляхом перетворення у Відкрите акціонерне Компанія "САН Інтербрю Україна" 19.12.2005.

В 2006 році ВАТ "САН Інтербрю Україна" оголосило про реорганізацію в єдину юридичну особу шляхом приєднання ВАТ "Миколаївський пивзавод "Янтар" (код ЄДРПОУ 00374605, було зареєстровано Державним реєстратором виконавчого комітету Миколаївської міської ради 31.10.1995 р., про що було зроблено запис № 1 522 120 0000 000777), ЗАТ "Чернігівський пивкомбінат "Десна" (код ЄДРПОУ 05517564, було зареєстровано Виконавчим комітетом Чернігівської міської ради 20.06.1994 р. за записом про включення відомостей про юридичну особу до ЄДР № 1 064 120 0000 003191) та ЗАТ "Пивзавод "Рогань" (код ЄДРПОУ 00379896, було зареєстровано виконавчим комітетом Харківської міської ради 20.04.1994 р., про що зроблено запис №1 480 110 0001 020538).

Після реорганізації всі підприємства є безбалансовими відділеннями ВАТ "САН Інтербрю Україна".

Після завершення угоди про об'єднання компаній Interbrew і AmBev та створення InBev - лідера світового пивоваріння - ВАТ "САН ІнБев Україна" представляло цю компанію на вітчизняному ринку. В 2010 ВАТ «САН ІнБев Україна» було перейменовано у ПАТ «САН ІнБев Україна».

До складу Компанії входять 6 безбалансових відділень:

- Дніпровське (49609, м.Дніпро, вул.Січових Стрільців,81),
- Чернігівське (14037, м.Чернігів, вул.Інструментальна, 20),
- Харківське (61172, м. Харків, вул. Роганська, 161),
- Одеське (65007, м.Одеса, вул.Генерала Цвєтаєва, 18),
- Миколаївське (54050, м.Миколаїв, вул. Янтарна, 320),
- Львівське (79019, м.Львів, вул. Городницька, 43).

У власності Компанії знаходяться три заводи: у Миколаєві, Харкові та Чернігові.

30 березня 2019 року Компанія оголосила про завершення транзакції по об'єднання бізнесу на території України в рівних долях з Анадолю Ефес. У продовження оголошення про намір щодо об'єднання бізнесу, компанії отримали всі необхідні погодження від уповноважених державних органів України та уклали зобов'язуючі угоди.

ПАТ «САН ІнБев Україна» було перейменовано у ПРАТ «АБІНБЕВ ЕФЕС УКРАЇНА» 1 квітня 2019 року

Фінансова звітність ПРАТ «АБІНБЕВ ЕФЕС УКРАЇНА» за рік, що закінчився 31 грудня 2020 року складена у відповідності до Міжнародних стандартів фінансової звітності в тисячах гривень, якщо не зазначено інше

2. Суттєві положення облікової політики

2.1. Основа підготовки фінансової звітності

Заява про відповідність

Зазначена фінансова звітність була підготована у відповідності з Міжнародними стандартами фінансової звітності (МСФЗ), виданими Радою з міжнародних стандартів бухгалтерського обліку (МСБО). При підготовці даної фінансової звітності керівництво ґрунтувалося на своєму кращому знанні і розумінні Міжнародних стандартів фінансової звітності та інтерпретацій, фактів і обставин, які могли вплинути на цю комбіновану фінансову звітність.

Основа обліку

Компанія веде свій бухгалтерський облік у валюті країни свого місцезнаходження і складає свою обов'язкову фінансову звітність у відповідності з МСФЗ.

Функціональна валюта і валюта подання фінансової звітності

Функціональною валютою Компанії є українська гривня і в ній представлена дана фінансова звітність.

Станом на 31 грудня відповідного року основні курси обміну, що застосовувались для перерахунку сум в іноземній валюті, були такими:

	31 грудня 2020 р., грн.	31 грудня 2019 р., грн.
1 долар США	28,2746	23,6862
1 євро	34,7396	26,4220

Нові стандарти, роз'яснення та поправки до чинних стандартів та роз'яснень, які вперше застосовані Компанією

Облікова політика, прийнята при складанні фінансової звітності за 2020 рік, відповідає політиці, яка застосовувалася при складанні річної фінансової звітності Компанії за рік, що закінчився 31 грудня 2019 р. крім переходу на модель обліку за справедливою вартістю основних засобів групи «Виробниче обладнання».

З 01.01.2020 вступили в силу наступні нові стандарти та поправки:

Поправки до МФСЗ 3 «Об'єднання бізнесу»

Поправки до МСФЗ 7 та МСФЗ 9 – Реформа базової процентної ставки

Поправки до МСБО 1 та МСБО 8 – «Визначення суттєвості»

Концептуальна основа фінансової звітності

Ці поправки та концептуальна основа не мали впливу на зміни у показниках або презентації фінансової звітності.

Нові стандарти, роз'яснення та поправки до чинних стандартів та роз'яснень, які не вступили в силу

Компанія не застосовувала достроково будь-які інші стандарти, роз'яснення або поправки, які були випущені, але ще не вступили в силу.

МСФЗ 17 «Страхові контракти» (запроваджується не раніше 2023 року)

МСФЗ 17 встановлює принципи визнання, оцінки та подання страхових контрактів, замінюючи при цьому МСФЗ 4 Страхові контракти.

МСФЗ 17 окреслює загальну модель модифіковану для страхових контрактів з прямою участю, описану як підхід з перемінною оплатою. Загальну модель можна спростувати за умови відповідності деяким критеріям через оцінювання зобов'язання на решту періоду покриття з використанням розподілу страхової премії.

Фінансова звітність ПРАТ «АБІНБЕВ ЕФЕС УКРАЇНА» за рік, що закінчився 31 грудня 2020 року складена у відповідності до Міжнародних стандартів фінансової звітності в тисячах гривень, якщо не зазначено інше

Загальна модель використовує поточні припущення для оцінки суми, часу та невизначеності майбутніх грошових потоків, а також вимірює вартість такої невизначеності. Вона також враховує ринкову ставку відсотка та вплив опцій власників полісів та гарантій.

МСФЗ 10 та МСБО 28 (зміни) «Продаж або внесок активів інвестором в асоційовану компанію або спільне підприємство» (запроваджується з 2021 року)

Зміни до МСФЗ 10 та МСБО 28 стосуються ситуацій, коли існує продаж або внесок активів інвестором в асоційовану компанію або спільне підприємство. Так, зміни говорять, що прибуток чи збитки внаслідок втрати контролю над дочірньою компанією внаслідок операції з асоційованою компанією чи спільним підприємством, де облік ведеться за методом участі в капіталі, визнається в складі прибутків чи збитків материнської компанії лише в тій мірі, яка не стосується непов'язаних з цим інтересів інвестора в асоційованій компанії чи спільному підприємстві. Аналогічно цьому, прибутки та збитки внаслідок переоцінки інвестицій в екс-дочірній компанії (яка стала асоційованою компанією чи спільним підприємством, облік якої ведеться за методом участі в капіталі) до справедливої вартості визнаються в складі прибутків чи збитків материнської компанії лише в тій мірі, яка не стосується непов'язаних з цим інтересів інвестора в новій асоційованій компанії чи спільному підприємстві.

МСФЗ 3 «Визначення бізнесу» (запроваджується з 2022 року та застосовується перспективно)

Зміни уточнюють, що, хоча бізнес зазвичай має вихід якоїсь продукції, це не є необхідним для того, щоб сукупність видів діяльності та активи кваліфікувались як бізнес. Для того, щоб вважатись бізнесом, діяльність та активи повинні включати, як мінімум, вхід чогось та матеріальний процес, що разом створюють можливість створення вихідної продукції.

Наводяться додаткові поради для визначення, чи було створено матеріальний процес.

Зміни також впроваджують як опцію тест концентрації, який дозволяє виконати спрощену оцінку, чи є сукупність видів діяльності та активи бізнесом, чи ні. За цим опційним тестом концентрації, створена сукупність видів діяльності та активи не вважаються бізнесом, якщо майже вся справедлива вартість валових активів є сконцентрованою в одному активі, якій можна ідентифікувати, або групі аналогічних активів.

Зміни до МСБО 1 «Подання фінансової звітності» (запроваджується з 2023 року та застосовується ретроспективно)

Уточнена класифікація поточних та непоточних зобов'язань. До внесення змін суб'єкт господарювання для класифікації зобов'язання, як поточного повинен був не мати безумовного права відстрочити його погашення протягом як мінімум 12 місяців. Змінами роз'яснено наступне:

- Що мається на увазі під правом відстрочити врегулювання зобов'язань;
- Право відстрочити врегулювання зобов'язань має існувати на кінець періоду;
- На класифікацію зобов'язань не впливає ймовірність того, чи організація скористається своїм правом відстрочити виконання зобов'язань;
- Умови зобов'язання не будуть впливати на його класифікацію, тільки якщо похідний інструмент, вбудований в конвертоване зобов'язання, сам по собі є пайовим інструментом.

Зміна до МСБО 37 «Забезпечення, умовні зобов'язання та умовні активи» (запроваджується з 2022 року та має модифікований підхід у застосуванні)

Доповнення стосуються визначення які саме витрати враховуються при розрахунку того, чи є контракт обтяжливим. А саме, витрати є додатковими витратами на виконання даного договору, та розподіленими витратами, що безпосередньо пов'язані з виконанням договору. Загальні та

Фінансова звітність ПРАТ «АБІНБЕВ ЕФЕС УКРАЇНА» за рік, що закінчився 31 грудня 2020 року складена у відповідності до Міжнародних стандартів фінансової звітності в тисячах гривень, якщо не зазначено інше

адміністративні витрати не пов'язані безпосередньо з договором, крім випадків, коли вони явним чином підлягають відшкодуванню контрагентом.

Доповнення до МСБО 16 «Основні засоби» (запроваджується з 2022 року та застосовується ретроспективно)

Доповнення забороняють зменшувати вартість основних засобів на вартість побічної продукції, що була отримана при підготовці основних засобів до експлуатації. Замість цього, надходження від продажу такої продукції та вартість її виробництва мають бути визнані в прибутку/збитку.

Доповнення до МСФЗ 9 «Фінансові інструменти» - комісійна винагорода при проведенні тесту у 10% при припиненні визнання фінансових зобов'язань (запроваджується за 2022 року, застосовується до зобов'язань, що були модифіковані після цієї дати).

До сум комісійної винагороди, які враховуються при оцінці того, чи є умови нового зобов'язання такими, що суттєво відрізняються від умов первісного зобов'язання, враховуються тільки ті комісійні, які були виплачені або отримані між визначеним кредитором та позичальником, в тому числі від імені іншої сторони.

Доповнення до МСБО 41 «Сільське господарство» (запроваджується з 2022 року та застосовується перспективно)

Під час оцінки справедливої вартості активів, що відносяться до сфери застосування даного стандарту, не враховуються грошові потоки, що пов'язані з оподаткуванням.

Компанія вважає, що всі наведені вище зміни не матимуть суттєвого впливу на показники фінансової звітності Компанії у майбутніх періодах :

2.2. Короткий огляд суттєвих положень облікової політики

Основні засоби. Основні засоби обліковані за історичною вартістю за мінусом накопиченого зносу та резерву на знецінення, якщо необхідно. Витрати на ремонт та технічне обслуговування визнаються витратами по мірі їх виникнення. Витрати на заміну значних компонентів основних засобів капіталізуються із наступним списанням вартості заміненого компоненту.

Станом на кожну звітну дату керівництво оцінює наявність ознак знецінення основних засобів. Якщо такі ознаки існують, керівництво розраховує вартість відшкодування, яка дорівнює справедливій вартості активу за мінусом витрат на продаж або вартості використання, залежно від того, яка з цих сум більша. Балансова вартість активу зменшується до вартості відшкодування, а збиток від знецінення визнається у складі собівартості, адміністративних або інших операційних витрат у залежності від призначення активу. Збиток від знецінення об'єктів незавершеного будівництва визнається у складі інших витрат. Збиток від знецінення, відображений щодо будь-якого активу у минулих періодах, сторнується, якщо мала місце зміна в оцінках, що використовувались для визначення вартості використання активу або його справедливої вартості за мінусом витрат на продаж.

Прибутки та збитки від вибуття активів визначаються шляхом порівняння суми надходжень із балансовою вартістю та визнаються у складі прибутку чи збитку.

Амортизація. Амортизація на незавершене будівництво не нараховується. Амортизація інших об'єктів основних засобів розраховується лінійним методом з метою рівномірного зменшення первісної до ліквідаційної вартості протягом строку їх експлуатації за наступними нормами:

Строки експлуатації, років

Будівлі та споруди, а також їх компоненти та інфраструктура

Від 20 до 33

Фінансова звітність ПРАТ «АБІНБЕВ ЕФЕС УКРАЇНА» за рік, що закінчився 31 грудня 2020 року складена у відповідності до Міжнародних стандартів фінансової звітності в тисячах гривень, якщо не зазначено інше

	<u>Строки експлуатації, років</u>
Виробниче обладнання	Від 5 до 15
Тара	Від 2 до 10
Транспортні засоби та меблі	Від 5 до 10
ІТ обладнання	Від 3 до 5
Торгове обладнання	Від 3 до 5

Ліквідаційна вартість активу – це оціночна сума, яку Компанія отримала б у теперішній момент від продажу цього активу, за мінусом оціночних витрат на продаж, якби стан та строк експлуатації даного активу відповідав строку експлуатації та стану, які цей актив матиме наприкінці строку корисного використання. Ліквідаційна вартість активу дорівнює нулю, якщо Компанія має намір використовувати актив до кінця фізичного строку його експлуатації. Ліквідаційна вартість активів та строки їх корисного використання переглядаються та, за необхідності, коригуються на кожну звітну дату. У випадку знецінення основних засобів їхня балансова вартість зменшується до вартості використання або до справедливої вартості мінус витрати на продаж, залежно від того, яка з них більша.

Переоцінка

В 2020 році Компанія перейшла на модель обліку основних засобів групи «Виробниче обладнання» за справедливою вартістю та вперше була визначена справедлива вартість станом на 30.09.2020. В подальшому Компанія встановила в обліковій політиці, що якщо залишкова вартість об'єкта основних засобів суттєво відрізняється від його справедливої вартості на дату балансу, за рішенням керівника Компанії проводиться переоцінка цієї групи основних засобів. Таке рішення оформляється наказом. Порогом суттєвості для проведення переоцінки об'єктів основних засобів приймається величина, що дорівнює 30-відсотковому відхиленню залишкової вартості об'єктів основних засобів від їх справедливої вартості. У разі переоцінки об'єкта основних засобів здійснюється одночасно переоцінка всіх об'єктів групи основних засобів, до якої належить цей об'єкт. Переоцінка основних засобів групи, об'єкти якої вже переоцінювалися, проводиться не частіше 1 разу на рік. Переоцінка проводиться за ринковою вартістю шляхом прямого перерахунку за ринковим цінами, які підтверджуються документально незалежним оцінювачем

Метод переоцінки - списання зносу, тобто сума накопиченої амортизації на дату переоцінки списується на зменшення балансової вартості об'єкта до вирахування амортизації, після чого отриманий результат переоцінюється до справедливої вартості.

Якщо залишкова вартість об'єкта основного засобу дорівнює нулю, первісною вартістю стає переоцінена вартість.

Термін експлуатації для кожного об'єкта встановлюється відповідною комісією підприємства, з урахуванням їх технічного стану і ступеня зносу. Амортизація нараховується до нової залишкової вартості, нового строку експлуатації з місяця проведення переоцінки.

Оренда де Компанія є орендарем

Оренда

Визначення того, чи є договір орендною угодою або містить положення про оренду, залежить від сутності операції, а не форми договору, і передбачає оцінку того, чи потребує виконання відповідного договору використання окремого активу або активів, а також передачі прав на використання активу.

Компанія як орендар на дату початку оренди оцінює актив у формі права користування за первісною вартістю, яка повинна включати:

- величину первинної оцінки зобов'язання з оренди;

Фінансова звітність ПРАТ «АБІНБЕВ ЕФЕС УКРАЇНА» за рік, що закінчився 31 грудня 2020 року складена у відповідності до Міжнародних стандартів фінансової звітності в тисячах гривень, якщо не зазначено інше

- орендні платежі на дату початку оренди або до такої дати за вирахуванням отриманих дисконтів;
- будь-які первинні прямі витрати, понесені орендарем;
- оцінку витрат, які будуть понесені орендарем при демонтажі і переміщенні базового активу по завершенні договору.

На дату початку оренди Компанія проводить оцінку зобов'язання по оренді по приведеної вартості орендних платежів, дисконтованих з використанням ставки, закладеної в договорі оренди, якщо дана ставка може бути легко визначена. Ставка дисконтування для договорів оренди визначена Материнською компанією

Компанія виступає орендарем, та прийняло рішення не відокремлювати компоненти оренди та компоненти, які не є орендою, а відобразити їх в якості одного компонента оренди.

Компанія не застосовує вищезгадані вимоги щодо визнання оренди, яка полягає в можливості обліку короткострокової оренди шляхом визнання витрат протягом терміну оренди, як правило на прямолінійній основі. Короткострокова оренда визначається як оренда, яка не передбачає права покупки об'єкта і термін якої становить 12 місяців і менше на початок терміну оренди. Виняток із загальних правил щодо оренди активів з низькою вартістю, може бути застосоване до кожного окремого активу.

Товарно-матеріальні запаси. Товарно-матеріальні запаси обліковуються за первісною вартістю або чистою вартістю реалізації залежно від того, яка з цих сум менша. Списання вартості запасів у виробництво здійснюється за середньозваженою вартістю, а готової продукції за середньозваженою вартістю в залежності від норми. Вартість готової продукції та незавершеного виробництва включає вартість сировини, прямі витрати на оплату праці, інші прямі витрати та відповідні виробничі накладні витрати. Чиста вартість реалізації – це розрахункова ціна реалізації у ході нормального ведення бізнесу за вирахуванням оціночних витрат на доведення запасів до завершеного стану та витрат на збут.

Компанія здійснює знецінення запасів згідно політики «По резервам та нарахуванням». Збиток від знецінення визнається у складі собівартості, адміністративних або інших операційних витрат у залежності від призначення активу.

Дебіторська заборгованість за основною діяльністю та інша дебіторська заборгованість. Дебіторська заборгованість за основною діяльністю та інша дебіторська заборгованість при визнанні обліковується за справедливою вартістю. Резерв на знецінення дебіторської заборгованості створюється у тому випадку, коли існує об'єктивне свідчення того, що Компанія не зможе отримати всю суму заборгованості відповідно до її первинних або переглянутих умов. Суттєві фінансові труднощі дебітора, ймовірність того, що до дебітора будуть застосовані процедури банкрутства або фінансової реорганізації, а також непогашення або недотримання строків погашення дебіторської заборгованості свідчать про те, що дебіторська заборгованість за основною діяльністю є знеціненою. Сума резерву являє собою різницю між балансовою вартістю активу та поточною вартістю оціночних майбутніх грошових потоків, дисконтованих за первісною ефективною процентною ставкою. Балансова вартість активу зменшується за рахунок відповідного резерву, а сума збитку визнається у прибутку чи збитку у складі загальних та адміністративних витрат. Якщо дебіторська заборгованість за основною діяльністю є такою, що не може бути повернута, вона списується за рахунок резерву під дебіторську заборгованість за основною діяльністю. Повернення раніше списаних сум кредитується у складі прибутку чи збитку за рахунок загальних та адміністративних витрат.

Передоплати видані. Передоплати обліковуються за первісною вартістю мінус резерв на знецінення. Передоплати відносяться до категорії довгострокових, якщо товари чи послуги, за які було видано передоплати, будуть отримані через один рік або пізніше, або якщо передоплати стосуються активу, який при початковому визнанні буде віднесений до категорії необоротних активів. Передоплати, видані з метою придбання активу, включаються до складу його балансової вартості після того, як Компанія отримала контроль над цим активом і якщо існує ймовірність того, що Компанія отримає майбутні економічні вигоди, пов'язані з таким активом. Інші передоплати списуються на прибуток чи збиток після отримання товарів або послуг, за які вони були здійснені. Якщо існує свідчення того, що активи, товари чи послуги, за які була здійснена передоплата, не будуть отримані, балансова вартість передоплати

Фінансова звітність ПРАТ «АБІНБЕВ ЕФЕС УКРАЇНА» за рік, що закінчився 31 грудня 2020 року складена у відповідності до Міжнародних стандартів фінансової звітності в тисячах гривень, якщо не зазначено інше

зменшується належним чином, і відповідний збиток від знецінення визнається у складі прибутку чи збитку за рік.

Грошові кошти та їх еквіваленти. Грошові кошти та їх еквіваленти включають готівкові кошти, депозити до запитання в банках, інші короткострокові високоліквідні інвестиції, первісний термін яких не перевищує трьох місяців. Грошові кошти, використання яких обмежене, виключаються зі складу грошових коштів та їх еквівалентів. Еквіваленти грошових коштів обліковуються за амортизованою вартістю із використанням методу ефективної процентної ставки.

Класифікація фінансових активів. Фінансові активи Компанії складаються виключно з грошових коштів та дебіторської заборгованості покупців, які відносяться до категорії фінансових активів за амортизованою вартістю. Керівництво Компанії визначає класифікацію фінансових активів у момент їх початкового визнання.

Дебіторська заборгованість – це непохідний фінансовий актив, що не котируються на активному ринку, крім тих фінансових активів, які Компанія має намір продати негайно або у короткій перспективі.

Дебіторська заборгованість виникає тоді, коли Компанія реалізує продукцію безпосередньо дебітору. Дебіторська заборгованість включається у категорію оборотних активів, крім тієї, строк погашення якої перевищує 12 місяців після звітної дати. Ці фінансові активи включаються у категорію необоротних активів. У звіті про фінансовий стан за МСФЗ дебіторська заборгованість показані у складі дебіторської заборгованості за основною діяльністю та іншої дебіторської заборгованості.

Класифікація фінансових зобов'язань. Фінансові зобов'язання показані у складі кредиторської заборгованості за основною діяльністю та іншої кредиторської заборгованості і позикових коштів.

Початкове визнання фінансових інструментів. Фінансові інструменти спочатку визнаються за справедливою вартістю плюс витрати, понесені на здійснення операції. Найкращим підтвердженням справедливої вартості при початковому визнанні є ціна угоди. Прибуток або збиток при початковому визнанні визнається лише у тому випадку, якщо існує різниця між справедливою вартістю та ціною угоди, підтвердженням якої можуть бути інші поточні угоди з тим самим фінансовим інструментом, що спостерігаються на ринку, або методики оцінки, які у якості базових даних використовують лише дані з відкритих ринків.

Подальша оцінка фінансових інструментів. Після початкового визнання фінансові зобов'язання, кредити та дебіторська заборгованість Компанії оцінюються за амортизованою вартістю. Амортизована вартість розраховується із використанням методу ефективної процентної ставки, а для фінансових активів визначається за вирахуванням збитків від знецінення, якщо такі є.

Припинення визнання фінансових активів. Компанія припиняє визнання фінансових активів, коли (а) активи погашені або права на отримання грошових потоків від активів інакше втратили свою чинність або (б) Компанія передала права на отримання грошових потоків від фінансових активів або уклала угоду про передачу, і при цьому (i) також передала в основному всі ризики та вигоди, пов'язані з володінням активами, або (ii) Компанія не передала та не залишила в основному всі ризики та вигоди володіння, але припинила здійснювати контроль. Контроль вважається збереженим, якщо контрагент не має практичної можливості повністю продати актив непов'язаній стороні без внесення додаткових обмежень на перепродаж.

Припинення визнання фінансових зобов'язань. Компанія припиняє визнання фінансових зобов'язань тоді і тільки тоді, коли зобов'язання Компанії погашені, врегульовані або термін їх дії закінчився.

Знецінення фінансових активів. Збитки від знецінення визнаються у складі прибутку чи збитку по мірі їх виникнення у результаті однієї або декількох подій («збиткових подій»), що відбулись після початкового визнання фінансового активу і чинять вплив на суму або строки оціночних грошових потоків, які пов'язані з фінансовим активом або групою фінансових активів, якщо ці збитки можна достовірно оцінити.

Акціонерний капітал. Прості акції класифіковано як капітал. Витрати, безпосередньо пов'язані з емісією нових акцій, показуються у складі капіталу як зменшення суми надходжень за вирахуванням

Фінансова звітність ПРАТ «АБІНБЕВ ЕФЕС УКРАЇНА» за рік, що закінчився 31 грудня 2020 року складена у відповідності до Міжнародних стандартів фінансової звітності в тисячах гривень, якщо не зазначено інше

податків. Перевищення справедливої вартості внесених у капітал сум над номінальною вартістю випущених акцій обліковується у складі капіталу як інший вкладений капітал.

Дивіденди. Дивіденди обліковуються у складі зобов'язань та вираховуються з капіталу у тому періоді, в якому вони були оголошені та ухвалені. Інформація про будь-які дивіденди, оголошені після закінчення звітного періоду, але до ухвалення фінансової звітності до випуску, розкривається у примітках до фінансової звітності.

Кредиторська заборгованість за основною діяльністю та інша кредиторська заборгованість. Кредиторська заборгованість за основною діяльністю визнається, якщо контрагент виконав свої зобов'язання за угодою, і обліковується первісно за справедливою вартістю, а в подальшому, якщо кредиторська заборгованість є довгостроковою за амортизованою вартістю із використанням методу ефективної процентної ставки.

Аванси отримані. Аванси отримані обліковуються у розмірі початково одержаних сум.

Взаємозалік. Взаємозалік фінансових активів та зобов'язань, з подальшим включенням до звіту про фінансовий стан лише їхньої чистої суми, може здійснюватися лише у випадку існування юридично визначеного права взаємозаліку визнаних сум, коли є намір провести розрахунок на основі чистої суми або одночасно реалізувати актив та розрахуватися за зобов'язаннями.

Резерви зобов'язань та відрахувань. Резерви зобов'язань та відрахувань – це зобов'язання не фінансового характеру із невизначеним строком або сумою. Резерви відображаються у фінансовій звітності, коли компанія має теперішнє юридичне або конструктивне зобов'язання у результаті минулих подій і коли існує імовірність того, що для погашення такого зобов'язання потрібне буде відволікання ресурсів, які передбачають економічні вигоди, а суму цього зобов'язання можна розрахувати з достатнім рівнем точності.

Умовні активи та зобов'язання. Умовний актив не визнається у фінансовій звітності. Інформація про нього розкривається у випадку ймовірності притоку економічних вигод. Умовні зобов'язання не визнаються у фінансовій звітності, крім випадків, коли існує ймовірність відтоку ресурсів для того, щоб розрахуватися по зобов'язаннях, і їх суму можна розрахувати з достатнім рівнем точності. Інформація про умовні зобов'язання розкривається у фінансовій звітності, крім випадків, коли ймовірність відтоку ресурсів, які передбачають економічні вигоди, є незначною.

Виплати працівникам. Заробітна плата, внески до Фонду соціального страхування, оплачувані річні відпустки, лікарняні та премії нараховуються у тому році, в якому відповідні послуги надавались працівниками Компанії.

Виплати працівникам. План із встановленими виплатами. Компанія здійснює виплати на користь своїх працівників, передбачені галузевою угодою, що дає право на компенсацію при розірванні трудового договору у зв'язку із скороченням штату або при виході на пенсію. Зобов'язання за виплатами працівникам розраховуються незалежним актуарієм на дисконтній основі на підставі актуарних припущень щодо динаміки кількості працюючих, кількості пенсіонерів, динаміки змін витрат на оплату праці і т.д. Зобов'язання згідно плану із встановленими виплатами відносяться до складу забезпечень у звіті фінансового стану Компанії.

Податок на прибуток. У цій фінансовій звітності оподаткування показано відповідно до вимог законодавства із використанням податкових ставок та законодавчих норм, які діяли або фактично були введені в дію станом на кінець звітного періоду. Витрати з податку на прибуток включають поточні податки та відстрочене оподаткування та відображаються у складі прибутку чи збитку за рік, якщо тільки вони не мають бути відображені в інших сукупних доходах або безпосередньо у складі капіталу у зв'язку з тим, що вони стосуються операцій, які також відображені у цьому самому або іншому періоді в інших сукупних доходах або безпосередньо у складі капіталу.

Поточний податок – це сума, що, як очікується, має бути сплачена податковим органам або ними відшкодована стосовно оподаткованого прибутку чи збитків за поточний та попередні періоди.

Відстрочений податок на прибуток розраховується за методом балансових зобов'язань відносно перенесених податкових збитків та тимчасових різниць, що виникають між податковою базою активів та зобов'язань та їхньою балансовою вартістю для цілей фінансової звітності. Відповідно до виключення

Фінансова звітність ПРАТ «АБІНБЕВ ЕФЕС УКРАЇНА» за рік, що закінчився 31 грудня 2020 року складена у відповідності до Міжнародних стандартів фінансової звітності в тисячах гривень, якщо не зазначено інше

при початковому визнанні, відстрочений податок не визнається для тимчасових різниць, що виникають при початковому визнанні активу або зобов'язання, яке не впливає на фінансовий результат або оподатковуваний прибуток у результаті операції, яка не є об'єднанням компаній. Активи та зобов'язання з відстроченого оподаткування визначаються із використанням ставок оподаткування, які введені в дію або практично були введені в дію станом на кінець звітного періоду і які, як очікується, застосовуватимуться у періоді, коли будуть сторновані тимчасові різниці або зараховані перенесені податкові збитки.

Податок на додану вартість. Податок на додану вартість («ПДВ») стягується за двома ставками: 20% при продажу на внутрішньому ринку та імпорті товарів, робіт чи послуг та 0% при експорті товарів та супутніх послуг. Вихідний податок на додану вартість при реалізації підлягає сплаті податковим органам на дату (а) оплати клієнтами вартості товарів чи послуг або (б) доставки товарів чи послуг клієнтам, залежно від того, що відбулося раніше. Як правило, вхідний ПДВ може бути зарахований з ПДВ, що нараховується при реалізації, у момент отримання податкової накладної з ПДВ. Податкові органи дозволяють здійснювати розрахунки за ПДВ на основі чистої суми.

Визнання доходів

Відповідно до МСФЗ 15 «Виручка по контрактах з клієнтами» запроваджено нову у п'ять етапів модель визнання виручки та виручка може бути визнана або протягом періоду виконання зобов'язань за договором або в момент передачі контролю. Компанія ідентифікує договір у момент досягнення з покупцем згоди по всіх істотних умовах договору та визначає окремі зобов'язання за договором якщо вони є відокремленими в контексті можливості їх окремого купівлі – продажу або є відокремленими в контексті договору. В разі виконання обох цих аспектів виручка визнається окремо за кожним зобов'язанням за договором. Ціна операції визначається як сума очікуваного відшкодування, без урахування коштів, що належать третім особам, зокрема податків. Змінна частина виручки представляє собою різні знижки, що надаються покупцям як на умовах їх надання в момент виконання зобов'язань за договором так і на подальшій основі за наслідком перерахунку обсягів продажу за певний період. Змінна частина виручки визнається за принципом, щоб не відбувалося суттєвого зменшення виручки у майбутньому. Якщо окремі зобов'язання визнаються виручкою окремо, то загальна сума очікуваної винагороди розподіляється на кожне зобов'язання виходячи з індивідуальних цін продажу товарів/робіт/послуг. Визнання виручки відбувається в момент передачі контролю над товаром, роботою, послугою, оскільки Компанія не постачає таких товарів, робіт, послуг, за якими б визнання виручки вимагалось по мірі виконання зобов'язань за договором. Контроль вважається переданим, коли клієнт фізично отримав та прийняв право власності на товар, роботу, послугу, до клієнта перейшли пов'язані з товаром, роботою, послугами ризику та Компанія має право на отримання винагороди.

Компанія виробляє пиво та безалкогольні напої для її реалізації в Україні та на міжнародних ринках. Доходи від продажу продукції, незалежно від того, чи вироблені вони Компанією або придбані у інших сторін, визнаються у момент передачі ризиків та вигод від володіння товарами. Зазвичай, це відбувається у момент відвантаження товару. Проте якщо Компанія погоджується доставити вантаж у конкретне місце, доходи визнаються у момент передачі вантажу покупцю у встановленому місці. Компанія використовує стандартні правила ІНКОТЕРМС 2000, такі як франко-завод (EXW), франко-перевізник (FCA), доставка до кордону (DAF) та поставка без сплати мита (DDU), які визначають момент переходу ризиків та вигод володіння. Продажі обліковуються на основі цін, вказаних у специфікаціях до договорів купівлі-продажу.

Визнання витрат. Витрати обліковуються за методом нарахування. Собівартість реалізованої продукції переважно включає ціну закупки сировини, витрати на персонал, витрати на амортизацію основних засобів, витрати на електроенергію та інші відповідні витрати.

Фінансові витрати. Фінансові витрати включають процентні та інші витрати за позиковими коштами, збитки від неопераційних курсових різниць

Фінансові доходи. Фінансові доходи включають процентний дохід за розміщення вільних коштів в банках на депозитних рахунках, доходи від неопераційних курсових різниць.

Пов'язані сторони

Для цілей даної фінансової звітності сторони вважаються пов'язаним, якщо одна зі сторін (у тому числі фізична особа) має можливість контролювати або значно впливати на операційні та фінансові рішення

Фінансова звітність ПРАТ «АБІНБЕВ ЕФЕС УКРАЇНА» за рік, що закінчився 31 грудня 2020 року складена у відповідності до Міжнародних стандартів фінансової звітності в тисячах гривень, якщо не зазначено інше

іншої компанії. При розгляді будь-яких відносин, які можна визначити як операції пов'язаних сторін, враховується сутність операцій, а не тільки їх юридична форма.

Управління ризиками

Фінансові ризики. Діяльність Компанії піддається впливу безлічі фінансових ризиків, включаючи ефект від зміни ринкових цін, коливань валютних курсів. Керівництво компанії Компанії веде політику, спрямовану на попередження й зменшення впливу таких ризиків. Управління ризиками здійснюється керівництвом Компанії.

Кредитні ризики. Кредитний ризик – це ризик виникнення у Компанії фінансового збитку, що викликаний невиконанням покупцем або контрагентом за фінансовим інструментом своїх боргових зобов'язань. Фінансові інструменти, які потенційно піддаються впливу кредитного ризику, в основному представлені торговою дебіторською заборгованістю і грошовими коштами та еквівалентами. Кредитоздатність покупців та замовників періодично оцінюється на основі внутрішньої та зовнішньої інформації, по історії розрахунків з цими покупцями. Компанія аналізує строки погашення та здійснює відповідні заходи щодо своєчасного стягнення дебіторської заборгованості. Компанія створює оціночний резерв під знецінення торгової та іншої дебіторської заборгованості, який являє собою розрахункову оцінку величини понесених кредитних збитків.

Ризик ліквідності. Ризик ліквідності – це ризик того, що Компанія не зможе виконати свої фінансові зобов'язання при настанні строку їх погашення. Для управління ризиком ліквідності керівництво Компанії проводить політику управління активами й зобов'язаннями, спрямовану на недопущення розривів у строках платежів, що виражається в здатності мобілізації ліквідних активів для погашення поточних зобов'язань.

Ринковий ризик. Ринковий ризик - це ризик того, що зміна ринкових цін, таких як обмінні курси валют, ставки проценту, ціни на товари, здійснають негативний вплив на прибуток Компанії та на вартість фінансових інструментів. Мета управління ринковим ризиком полягає в тому, щоб контролювати схильність до ринкового ризику та утримувати його в допустимих межах.

Валютний ризик. Компанія схильна до валютного ризику, здійснюючи залучення позик та здійснюючи продаж готової продукції та закупки сировини, виражені в іноземній валюті. З метою зниження ризиків, пов'язаних зі зміною валютного курсу Компанія розробляє бюджети з урахуванням можливих змін валютних курсів.

Процентний ризик. Керівництво Компанії не має формалізованої політики в частині управління процентним ризиком. Однак при залученні нових кредитів або позик, керівництво вирішує питання про те, яка ставка відсотка – фіксована чи змінна, буде більш вигідною для Компанії впродовж очікуваного періоду до настання строку погашення, на основі власних суджень.

Класифікація активів і зобов'язань на оборотні / короткострокові і необоротні / довгострокові

У звіті про фінансовий стан Компанія представляє активи і зобов'язання на основі їх класифікації на оборотні / короткострокові і необоротні / довгострокові. Актив є оборотним, якщо:

- ▶ його передбачається реалізувати або він призначений для продажу або споживання в рамках звичайного операційного циклу;
 - ▶ він утримується головним чином для цілей торгівлі;
 - ▶ його передбачається реалізувати в межах дванадцяти місяців після закінчення звітного періоду;
- або
- ▶ він являє собою грошові кошти або еквівалент грошових коштів, крім випадків, коли існують обмеження на його обмін або використання для погашення зобов'язань, що діють, як мінімум, протягом дванадцяти місяців після закінчення звітного періоду.

Всі інші активи класифікуються як необоротні.

Зобов'язання є короткостроковим, якщо:

- ▶ його передбачається врегулювати в рамках звичайного операційного циклу;
- ▶ воно утримується переважно для цілей торгівлі;

Фінансова звітність ПРАТ «АБІНБЕВ ЕФЕС УКРАЇНА» за рік, що закінчився 31 грудня 2020 року складена у відповідності до Міжнародних стандартів фінансової звітності в тисячах гривень, якщо не зазначено інше

► воно підлягає врегулюванню протягом дванадцяти місяців після закінчення звітного періоду;
або

► організація не має безумовного права перенести врегулювання зобов'язання по меншій міру на дванадцять місяців після закінчення звітного періоду.

Компанія класифікує всі інші зобов'язання в якості довгострокових.

Відстрочені податкові активи і зобов'язання класифікуються як необоротні / довгострокові активи і зобов'язання.

3. Умови середовища, в якому Компанія функціонує

Стабільність української економіки перебуває під значним впливом наслідків політичної та економічної кризи попередніх років, яка проявилася в значному зниженні виробництва у багатьох галузях економіки України і девальвації національної валюти.

Значне поліпшення економічної ситуації в Україні залежить від вирішення зовнішніх і внутрішньополітичних проблем, а також від ефективності фіскальних та інших заходів здійснюваних урядом України.

Ця звітність відображає поточну оцінку керівництва щодо можливого впливу економічних умов на операції та фінансовий стан Компанії. Майбутні умови можуть відрізнитися від оцінок керівництва.

Дана комбінована фінансова звітність не включає ніяких коригувань, які могли б мати місце в результаті такої невизначеності. Про такі коригування буде повідомлено, якщо вони стануть відомими і їх буде можливо оцінити.

4. Основні облікові оцінки та припущення

Компанія використовує оцінки та припущення, які впливають на суми, що визнаються у фінансовій звітності, та на балансову вартість активів і зобов'язань протягом наступного фінансового року. Розрахунки та судження постійно переглядаються і базуються на попередньому досвіді керівництва та інших факторах, у тому числі на очікуваннях щодо майбутніх подій, які вважаються обґрунтованими за існуючих обставин. Крім суджень, які передбачають облікові оцінки, керівництво також використовує професійні судження при застосуванні облікової політики. Професійні судження, які чинять найбільш суттєвий вплив на суми, що відображаються у фінансовій звітності, та оцінки, результатом яких можуть бути значні коригування балансової вартості активів та зобов'язань протягом наступного фінансового року, включають:

Безперервно діюче підприємство

Керівництво підготувало цю фінансову звітність відповідно до принципу подальшого безперервного функціонування. Формуючи таке професійне судження, керівництво врахувало фінансовий стан Компанії, свої існуючі наміри, постійну фінансову підтримку з боку бенефіціарів, заплановану в бюджеті доходність діяльності у майбутньому та доступ до фінансових ресурсів, а також проаналізувало вплив нещодавньої фінансової кризи на майбутню діяльність Компанії. Фінансові результати Компанії за останні роки демонструють збитковість, що може вказувати на існування невизначеності у питанні продовження безперервної діяльності, проте Компанія очікує на вихід у осяжному майбутньому на прибуткову діяльність завдяки отриманню додаткових коштів від акціонерів, нарощенню обсягів продажу.

Резерви під знецінення активів

На дату первісного визнання та на кожну звітну дату Компанія оцінює всі боргові фінансові активи, крім тих, що віднесені до категорії фінансових активів, що обліковуються за справедливою вартістю з відображенням переоцінки у складі прибутку/збитку з урахуванням знецінення за моделлю очікуваних кредитних збитків. Суттєві судження керівництва враховують критерії етапів знецінення, коефіцієнтів знецінення для торгової дебіторської заборгованості та дебіторської заборгованості за фінансовим лізингом, рівня очікування неотримуваних контрактних грошових потоків у порівнянні з первісно очікуваними та строки отримання очікуваних грошових потоків.

Балансова вартість нефінансових активів Компанії, відмінних від запасів і відстрочених податкових активів, аналізується на кожну звітну дату для виявлення ознак їх можливого знецінення. За наявності таких ознак розраховується сума очікуваного відшкодування відповідного активу. Суттєві оцінки та

Фінансова звітність ПРАТ «АБІНБЕВ ЕФЕС УКРАЇНА» за рік, що закінчився 31 грудня 2020 року складена у відповідності до Міжнародних стандартів фінансової звітності в тисячах гривень, якщо не зазначено інше

судження по знеціненню активів наведені в Примітках 2 «Суттєві положення облікової політики»; 13 «Основні засоби»; 16 «Фінансові активи та зобов'язання»; 18 «Запаси».

Строки корисного використання об'єктів основних засобів

Компанія оцінює термін, що залишився, корисного використання основних засобів не рідше одного разу на рік наприкінці фінансового року. У разі якщо очікування відрізняються від попередніх оцінок, зміни враховуються як зміни в облікових оцінках відповідно до МСФЗ (IAS) 8 «Облікові політики, зміни в облікових оцінках та помилки». У 2020 році змін в облікових оцінках строку корисного використання основних засобів не було.

Податки

Відстрочені податкові активи визнаються за невикористаними податковими збитками в тій мірі, в якій є ймовірність отримання оподаткованого прибутку, проти якого можуть бути зараховані податкові збитки. Для визначення суми відстрочених податкових активів, яку можна визнати у фінансовій звітності на підставі вірогідних термінів отримання і величини майбутнього оподаткованого прибутку, а також стратегії податкового планування, необхідне значне судження керівництва.

5. Сегментна інформація

Керівництво Компанії прийняло рішення здійснювати управлінський облік результатів роботи на підставі окремих марок напоїв та ємностей продукції.

Оскільки керівництво не оцінює результати роботи Компанії в розрізі операційних сегментів та в розрізі географічних сегментів, розподіл результатів діяльності по сегментам в даному розділі не наводиться.

6. Управління капіталом

Мета Компанії при управлінні капіталом полягає у забезпеченні подальшої роботи як безперервно діючого підприємства, щоб приносити прибуток акціонерам та вигоди іншим зацікавленим сторонам, а також підтримувати оптимальну структуру капіталу для зменшення його вартості.

Українським законодавством встановлені такі вимоги до капіталу акціонерних товариств:

- акціонерний капітал на дату реєстрації підприємства повинен становити не менше 1 250 мінімальних заробітних плат;
- якщо вартість чистих активів підприємства на кінець другого або кожного подальшого фінансового року буде меншою, ніж акціонерний капітал, підприємство має зменшити свій акціонерний капітал та внести відповідні зміни до свого Статуту. Якщо вартість чистих активів стане меншою, ніж мінімальний дозволений розмір акціонерного капіталу, це підприємство підлягає ліквідації.

Компанія дотримувалась зазначених вище вимог до капіталу протягом поданих у звітності періодів і на думку керівництва зможе виконувати вказані норми законодавства у майбутньому.

7. Оцінка справедливої вартості

Справедлива вартість фінансових інструментів та класифікація за категоріями визнання

Фінансовими інструментами Компанії є дебіторська та кредиторська заборгованість, які відображаються первісно у звітності за справедливою вартістю. Дебіторська заборгованість відображається з урахуванням резерву сумнівних боргів, сума якого визначається Компанією згідно обраної облікової політики. Величина кредиторської заборгованості не дисконтуюється тому що кредиторської заборгованості з терміном погашення понад рік немає.

Оцінка фінансових активів і зобов'язань, облікованих за амортизованою вартістю.

Нижче представлено класифікацію фінансових інструментів Компанії за категоріями оцінки та порівняння балансової та справедливої вартості фінансових інструментів Компанії, відображених у фінансовій звітності, в розрізі категорій, які не відображаються за справедливою вартістю. У таблиці не представлена справедлива вартість нефінансових активів та нефінансових зобов'язань.

Активи та зобов'язання, що не відображаються за справедливою вартістю, для яких представляється розкриття справедливої вартості

Фінансова звітність ПРАТ «АБІНБЕВ ЕФЕС УКРАЇНА» за рік, що закінчився 31 грудня 2020 року складена у відповідності до Міжнародних стандартів фінансової звітності в тисячах гривень, якщо не зазначено інше

Станом на 31.12.2020 року

Ря- док	Назва статті	Фінансові інструменти, оцінені за амортизовано ю вартістю	Справедлива вартість	Різниці
АКТИВИ				
1	Грошові кошти	276 833	276 833	
2	Фінансові інвестиції	32	32	
3	Торгова дебіторська заборгованість	422 572	422 572	
	Усього фінансових активів	699 437	699 437	
ЗОБОВ'ЯЗАННЯ				
4	Кредити банків	1 155 000	1 155 000	
5	Кредиторська заборгованість за товари, роботи, послуги	2 324 228	2 324 228	
6	Інші поточні зобов'язання	21 245	21 245	
7	Довгострокові зобов'язання за фінансовою орендою	79 051	79 051	
	Усього фінансових зобов'язань	3 579 524	3 579 524	

Станом на 31.12.2019 року

Ря- док	Назва статті	Фінансові інструменти, оцінені за амортизовано ю вартістю	Справедлива вартість	Різниці
АКТИВИ				
1	Грошові кошти	143 160	143 160	
2	Фінансові інвестиції	32	32	
3	Торгова дебіторська заборгованість	290 608	290 608	
	Усього фінансових активів	433 800	433 800	
ЗОБОВ'ЯЗАННЯ				
4	Кредити банків	825 800	825 800	
5	Кредиторська заборгованість за	2 413 246	2 413 246	

Фінансова звітність ПРАТ «АБІНБЕВ ЕФЕС УКРАЇНА» за рік, що закінчився 31 грудня 2020 року складена у відповідності до Міжнародних стандартів фінансової звітності в тисячах гривень, якщо не зазначено інше

	товари, роботи, послуги			
6	Інші поточні зобов'язання	25 754	25 754	
7	Довгострокові зобов'язання за фінансовою орендою	124 542	124 542	
	Усього фінансових зобов'язань	3 389 342	3 389 342	

Компанія використовує таку ієрархію для визначення справедливої вартості фінансових інструментів і розкриття інформації про неї у розрізі моделей оцінки:

- 1-й рівень: котирування (не скориговані) на активних ринках для ідентичних активів або зобов'язань;
- 2-й рівень: моделі оцінки, всі вихідні дані для яких, що мають суттєвий вплив на відображену у звітності суму справедливої вартості, прямо або непрямо ґрунтуються на інформації, спостережуваній на ринку;
- 3-й рівень: моделі оцінки, які використовують вихідні дані, що мають суттєвий вплив на відображену у звітності суму справедливої вартості, які не ґрунтуються на інформації, спостережуваній на ринку.

Оскільки для більшості фінансових інструментів Компанії не існує готового доступного ринку, при визначенні їхньої справедливої вартості необхідно застосовувати моделі оцінки, які використовують вихідні дані, що мають суттєвий вплив на відображену у звітності суму справедливої вартості, які не ґрунтуються на інформації, спостережуваній на ринку (3-й рівень за ієрархією визначення справедливої вартості). Виходячи з цього, фінансові активи Компанії за рівнем ієрархії справедливої вартості відносяться до третього рівня, окрім грошових коштів, які належать першому рівню.

У випадку фінансових активів і фінансових зобов'язань, які є ліквідними або мають короткий термін погашення (менше трьох місяців), допускається, що їх справедлива вартість приблизно дорівнює балансовій вартості. Це допущення також застосовується до вкладів до запитання і ощадними рахунками без встановленого терміну погашення.

Станом на 31.12.2020 року

Ря- док	Назва статті	Справедлива вартість 1 Рівень	Справедлива вартість 2 Рівень	Справедлива вартість 3 Рівень	Балансова вартість
	АКТИВИ				
1	Грошові кошти	276 833	-	-	276 833
2	Фінансові інвестиції	32	-	-	32
3	Торгова дебіторська заборгованість	-	-	422 572	422 572
	Усього фінансових активів	276 865	-	422 572	699 437
	ЗОБОВ'ЯЗАННЯ				
4	Кредити банків	-	-	1 155 000	1 155 000
5	Кредиторська заборгованість за товари, роботи, послуги зобов'язання	-	-	2 324 228	2 324 228

Фінансова звітність ПРАТ «АБІНБЕВ ЕФЕС УКРАЇНА» за рік, що закінчився 31 грудня 2020 року складена у відповідності до Міжнародних стандартів фінансової звітності в тисячах гривень, якщо не зазначено інше

Станом на 31.12.2020 року

Ряд- док	Назва статті	Справедлива вартість 1 Рівень	Справедлива вартість 2 Рівень	Справедлива вартість 3 Рівень	Балансова вартість
6	Інші поточні зобов'язання	-	-	21 245	21 245
7	Довгострокові зобов'язання за фінансовою орендою			79 051	79 051
	Усього фінансових зобов'язань	-	-	3 579 524	3 579 524

Станом на 31.12.2019 року

Ряд- док	Назва статті	Справедлива вартість 1 Рівень	Справедлива вартість 2 Рівень	Справедлива вартість 3 Рівень	Балансова вартість
	АКТИВИ				
1	Грошові кошти	143 160	-	-	143 160
2	Фінансові інвестиції	32	-		32
3	Торгова дебіторська заборгованість		-	290 608	290 608
	Усього фінансових активів	143 192	-	290 608	433 800
	ЗОБОВ'ЯЗАННЯ				
4	Кредити банків	-	-	825 800	825 800
5	Кредиторська заборгованість за товари, роботи, послуги зобов'язання	-	-	2 413 246	2 413 246
6	Інші поточні зобов'язання	-	-	25 754	25 754
7	Довгострокові зобов'язання за фінансовою орендою			124 542	124 542
	Усього фінансових зобов'язань	-	-	3 389 342	3 389 342

Фінансова звітність ПРАТ «АБІНБЕВ ЕФЕС УКРАЇНА» за рік, що закінчився 31 грудня 2020 року складена у відповідності до Міжнародних стандартів фінансової звітності в тисячах гривень, якщо не зазначено інше

Справедлива вартість фінансових активів та зобов'язань визначається виходячи з моделей розрахунку вартості на основі аналізу дисконтованих грошових потоків. Оскільки ставки дисконтування, встановлені за використання фінансовими активами та зобов'язаннями, є ринковими та відповідають поточній ситуації, справедлива вартість оцінюється на рівні балансової.

8. Доходи / витрати

8.1 Доходи

	Рік, що закінчився 31 грудня 2020 р.	Рік, що закінчився 31 грудня 2019 р.
Дохід від реалізації товарів, робіт, послуг на внутрішніх ринках (Україна)	6 283 442	6 428 905
Дохід від реалізації товарів, робіт, послуг на зовнішніх ринках (експорт)	214 334	223 646
Дохід від реалізації послуг в Групі	189 485	88 837
Всього доходу	6 687 261	6 741 388

8.2. Інші операційні доходи/витрати

	Рік, що закінчився 31 грудня 2020 р.	Рік, що закінчився 31 грудня 2019 р.
Дохід від списання кредиторської заборгованості	56	20
Інші доходи з претензій	360	48
Доход від продажу основних засобів	13 655	62 481
Безоплатно отримані матеріальні цінності	816	7
Коригування нарахованих бонусів	1 100	-
Реверсування /нарахування використаних резервів/ визнання резервів	477	10
Доходи від курсових різниць		37 149
Відновлення вартості	32 660	9
Всього інші операційні доходи	49 123	99 724

	Рік, що закінчився 31 грудня 2020 р.	Рік, що закінчився 31 грудня 2019 р.
Інші операційні витрати		
Видатки, пов'язані з продажем основних засобів	11 139	5 680
Пені та штрафи	22	145
Знецінення основних засобів і незавершеного будівництва	9 214	12 764
Реверсування /нарахування використаних резервів/ визнання резервів	(36)	36
Збиток від курсових різниць	70 059	
Регулювання різниці між резервом та фактично сплаченими бонусами		532

Фінансова звітність ПРАТ «АБІНБЕВ ЕФЕС УКРАЇНА» за рік, що закінчився 31 грудня 2020 року складена у відповідності до Міжнародних стандартів фінансової звітності в тисячах гривень, якщо не зазначено інше

	Рік, що закінчився 31 грудня 2020 р.	Рік, що закінчився 31 грудня 2019 р.
Незвичайні витрати	16 999	1 493
Всього інших операційних витрат	107 397	20 650
Всього інших операційних доходів/витрат	58 274	79 074

8.3. Фінансові доходи

	Рік, що закінчився 31 грудня 2020 р.	Рік, що закінчився 31 грудня 2019 р.
Процентні доходи по депозитам організації	1 957	1 913
Фінансові доходи - прибуток від курсових різниць		6 008
Дохід від припинення дії договору фінансової оренди	37 555	
Всього фінансовий дохід	39 512	7 921

8.4. Фінансові витрати

	Рік, що закінчився 31 грудня 2020 р.	Рік, що закінчився 31 грудня 2019 р.
Відсотки за користування кредитами	138 283	160 458
Фінансові витрати - збиток від курсових різниць	140 730	
Інші фінансові витрати	35 199	275
Всього фінансових витрат	314 212	160 733

8.5. Витрати за елементами

Собівартість	Рік, що закінчився 31 грудня 2020 р.	Рік, що закінчився 31 грудня 2019 р.
Витрати на сировину	1 709 632	1 701 939
Витрати на пакувальні матеріали	1 392 922	1 435 458
Енергетичні витрати (паливо, електроенергія)	218 250	228 549
Витрати на запчастини до основних засобів	70 068	47 526
Інші матеріальні витрати	13 835	8 033
Змінні логістичні витрати	96 102	97 723
Внутрішньогруповий марк-ап	142 832	171 744
Витрати на оплату праці	187 745	168 171
Відрахування на соціальні заходи	41 054	34 930
Інші витрати	23 991	28 308
Роялті	240 209	232 091
Витрати з податків та обов'язкових платежів	21 680	23 852
Амортизація основних засобів та нематеріальних активів, а також знецінення основних засобів	526 559	455 325

Фінансова звітність ПРАТ «АБІНБЕВ ЕФЕС УКРАЇНА» за рік, що закінчився 31 грудня 2020 року складена у відповідності до Міжнародних стандартів фінансової звітності в тисячах гривень, якщо не зазначено інше

Собівартість	Рік, що закінчився 31 грудня 2020 р.	Рік, що закінчився 31 грудня 2019 р.
	4 684 879	4 633 649

Адміністративні витрати	Рік, що закінчився 31 грудня 2020 р.	Рік, що закінчився 31 грудня 2019 р.
Витрати на відрядження	4 203	21 557
Консультаційні послуги	31 865	40 323
Аудит	3 729	1 680
Транспортні послуги	65	247
Інші корпоративні та адміністративні витрати	15 320	18 777
Сервісні послуги в межах групи	4 737	4 259
Витрати на оплату праці	208 835	207 738
Відрахування на соціальні заходи	53 525	52 434
Послуги зв'язку	2 218	2 928
Амортизація основних засобів та нематеріальних активів, а також знецінення та утримання основних засобів	75 601	71 159
Інші витрати	10 542	6 465
	410 640	427 567

Витрати на збут	Рік, що закінчився 31 грудня 2020 р.	Рік, що закінчився 31 грудня 2018 р.
Матеріали, пов'язані з рекламою	240 494	256 283
Інші маркетингові послуги	609 160	459 708
Змінні логістичні витрати	469 380	494 446
Витрати на оплату праці	192 005	182 957
Відрахування на соціальні заходи	39 578	34 732
Інші комерційні послуги	68 189	67 162
Амортизація основних засобів та нематеріальних активів, а також знецінення основних засобів	237 411	211 600
Витрати на відрядження	3 562	9 582
	1 859 779	1 716 471

9. Податок на прибуток

Нижче представлені основні компоненти податкових витрат з податку на прибуток за роки, що закінчилися 31 грудня 2020 р. і 31 грудня 2019 р.:

	Рік, що закінчився 31 грудня 2020 р.	Рік, що закінчився 31 грудня 2019 р.
Прибуток (Збиток) у податковому обліку	(1 883 818)	(1 275 911)
Поточний податок на прибуток за основною ставкою (ставка податку 18%)	-	-
Прибуток до оподаткування за даними фінансової звітності	(601 011)	(110 037)
Теоретичне розрахункове значення економії з податку на прибуток (ставка податку 18%)	108 182	19 807
Теоретичне ВПА з податкових збитків		

Фінансова звітність ПРАТ «АБІНБЕВ ЕФЕС УКРАЇНА» за рік, що закінчився 31 грудня 2020 року складена у відповідності до Міжнародних стандартів фінансової звітності в тисячах гривень, якщо не зазначено інше

вплив різниць, що не враховуються в податкових цілях	215	2 612
Витрати/економія з податку на прибуток	107 967	22 419

	Рік, що закінчився 31 грудня 2020 р.	Рік, що закінчився 31 грудня 2019 р.
Відстрочені податкові активи:		
термін реалізації від 12 місяців	339 224	232 957
термін реалізації до 12 місяців	62 224	58 154
	401 447	291 111
Відстрочені податкові зобов'язання:		
термін реалізації від 12 місяців	(81 264)	(7)
термін реалізації до 12 місяців		
	(81 264)	(7)
Відстрочені податкові активи (зобов'язання)/нетто	320 184	291 103

Нижче представлена звірка між витратами з податку на прибуток і бухгалтерським прибутком, помноженим на ставку податку на прибуток, що діє в Україні за 2020 і 2019 рр.:

Відстрочений податок

Відмінності між українськими правилами оподаткування та МСФЗ призводять до виникнення певних тимчасових різниць між балансовою вартістю активів та зобов'язань для цілей фінансового звітування та їхньою податковою базою. Згідно положень Податкового кодексу, у період з 1 січня 2019 до 31 грудня 2019 року була дійсною ставка оподаткування 18%; у період з 1 січня 2020 року і далі дійсною буде ставка оподаткування 18%.

За період з 1 січня 2019 до 31 грудня 2019 року:

	Баланс ова вартість за МСФЗ	Податк ова база	Різниця МСФЗ та податко вої бази	Пості йна різниця	Тимчас ова різниця	Податко ва ставка	Тимчас ова різниця х Податк ова ставка	Увійш ли до склад у капіта лу	Увійшл и до складу Звіту про фінансо ві результ ати
Актив									
Необоротні активи	3 277 743	3 295 234							
Майнові основні засоби	1 972 620	1 990 783	18 164		18 164	0,18	3 269		3 269
Тара	470 307	470 307	0		0	0,18	0		0
Інші нематеріальні активи	19 921	19 880	(41)		(41)	0,18	(7)		(7)
Інші фінансові інвестиції	32	155	123		123	0,18	22		22
Довгострокова дебіторська заборгованість	109	117	8		8	0,18	1		1

Фінансова звітність ПРАТ «АБІНБЕВ ЕФЕС УКРАЇНА» за рік, що закінчився 31 грудня 2020 року складена у відповідності до Міжнародних стандартів фінансової звітності в тисячах гривень, якщо не зазначено інше

	Баланс ова вартість за МСФЗ	Податк ова база	Різниця МСФЗ та податко вої бази	Пості йна різниці я	Тимчас ова різниця	Податко ва ставка	Тимчас ова різниця х Податк ова ставка	Увійш ли до склад у капіта лу	Увійшл и до складу Звіту про фінансо ві результ ати
Відстрочені податкові активи	291 103	291 103	0		0	0,18	0		0
Запаси	651 181	705 660	54 479		54 479	0,18	9 806		9 806
Дебіторська заборгованість з податків	4 913	4 913	0		0	0,18	0		0
Торгова дебіторська заборгованість	290 608	290 608	0		0	0,18	0		0
Інші оборотні активи	22 412	22 412	0		0	0,18	0		0
Інша дебіторська заборгованість	102 359	103 153	794		794	0,18	143		143
Дебіторська заборгованість за залогову тару	26 279	26 279	0		0	0,18	0		0
Грошові кошти та їх еквіваленти	143 160	143 160	0		0	0,18	0		0
Всього активів	4 518 655	4 591 418							
Всього капітал	230 176	230 176							
Зобов'язання									
Забезпечення майбутніх витрат і платежів	5 348								
Довгострокові зобов'язання	124 542	124 542	0		0	0,18	0		0
Поточні зобов'язання	4 158 589	3 889 356							
Займи	825 800	825 800	0		0	0,18	0		0
Кредиторська заборгованість за товари, роботи, послуги	2 413 246	2 145 010	268 236	1 429	266 807	0,18	48 025		48 025
Поточні зобов'язання з оплати праці	17 158	17 158	0		0	0,18	0		0
Поточні забезпечення з резерву відпусток	40 199	40 199	0		0	0,18	0		0

Фінансова звітність ПРАТ «АБІНБЕВ ЕФЕС УКРАЇНА» за рік, що закінчився 31 грудня 2020 року складена у відповідності до Міжнародних стандартів фінансової звітності в тисячах гривень, якщо не зазначено інше

	Баланс о вартість за МСФЗ	Податк о ва база	Різниця МСФЗ та податко вої бази	Пості йна різниці я	Тимчас ова різниці я	Податко ва ставка	Тимчас ова різниці я Податк ова ставка	Увійш ли до склад у капіта лу	Увійшл и до складу Звіту про фінансо ві результ ати
Поточні зобов'язання за розрахунками з бюджетом	118 333	118 333	0		0	0,18	0		0
Кредиторська заборгованість за процентами з позик від банків	11 155	11 155	0		0	0,18	0		0
Кредиторська заборгованість за залогову тару	143 834	143 834	0		0	0,18	0		0
Інша кредиторська заборгованість	61 516	61 516	0		0	0,18	0		0
Поточні зобов'язання за розрахунками з учасниками	733	733	0		0	0,18	0		0
Інші поточні зобов'язання	525 618	525 618	0		0				
Резерви за судовими позовами	997		997		997	0,18	180		180
Всього зобов'язань	4 288 479	3 889 356							
Всього пасивів	4 518 655	4 119 532							61 439
Податковий кредит (податок зі збитку у податковому обліку)									229 664
Відстрочені податкові активи на 31.12.2019 з урахуванням зміни податкової ставки									291 103

За період з 1 січня 2020 до 31 грудня 2020 року:

	Баланс о вартість за МСФЗ	Податк о ва база	Різниця МСФЗ та податко вої бази	Постій на різниці я	Тимчас ова різниці я	Податк ова ставка	Тимчас ова різниці я Податк ова ставка	Увійш ли до склад у капіта лу	Увійшл и до складу Звіту про фінансо ві результ ати
Актив									
Необоротні активи	3 705 782	3 255 076							

Фінансова звітність ПРАТ «АБІНБЕВ ЕФЕС УКРАЇНА» за рік, що закінчився 31 грудня 2020 року складена у відповідності до Міжнародних стандартів фінансової звітності в тисячах гривень, якщо не зазначено інше

	Баланс ова вартість за МСФЗ	Податк ова база	Різниця МСФЗ та податко вої бази	Постій на різниці я	Тимчас ова різниця	Податк ова ставка	Тимчас ова різниця х Податк ова ставка	Увійш ли до склад у капіта лу	Увійшл и до складу Звіту про фінансо ві результ ати
Майнові основні засоби	2 605 006	2 154 167	(450 839)		(450 839)	0,18	(81 151)		(81 151)
Тара	409 960	409 960	(0)		(0)	0,18	(0)		(0)
Інші нематеріальні активи	9 946	10 5740	(628)		(628)	0,18	(113)		(113)
Інші фінансові інвестиції	32	155	123		123	0,18	22		22
Довгострокова дебіторська заборгованість	78	87	9		9	0,18	2		2
Відстрочені податкові активи	320 184	320 184	0		0	0,18	0		0
Запаси	623 941	675 298	51 357		51 357	0,18	9 244		9 244
Дебіторська заборгованість з податків	5 849	5 849	0		0	0,18	0		0
Торгова дебіторська заборгованість	422 572	422 572	0		0	0,18	0		0
Інші оборотні активи	77 170	77 170	0		0	0,18	0		0
Інша дебіторська заборгованість	99 735	100 027	292		292	0,18	53		53
Дебіторська заборгованість за залогову тару	28 901	28 901	0		0	0,18	0		0
Грошові кошти та їх еквіваленти	276 833	276 833	0		0	0,18	0		0
Всього активів	5 240 783	4 841 726							
Всього капітал	96 958	96 958							
Зобов'язання									
Забезпечення майбутніх витрат і платежів	5 331								
Довгострокові зобов'язання	79 051	79 051	0		0	0,18	0		0

Фінансова звітність ПРАТ «АБІНБЕВ ЕФЕС УКРАЇНА» за рік, що закінчився 31 грудня 2020 року складена у відповідності до Міжнародних стандартів фінансової звітності в тисячах гривень, якщо не зазначено інше

	Баланс ова вартість за МСФЗ	Податк ова база	Різниця МСФЗ та податко вої бази	Постій на різниці я	Тимчас ова різниця	Податк ова ставка	Тимчас ова різниця х Податк ова ставка	Увійш ли до склад у капіта лу	Увійшл и до складу Звіту про фінансо ві результ ати
Поточні зобов'язання	5 059 443	4 764 215							
Займи	1 155 000	1 155 000	0		0	0,18	0		0
Кредиторська заборгованість за товари, роботи, послуги	2 324 228	2 029 962	294 270	1 194	293 076	0,18	52 754		52 754
Поточні зобов'язання з оплати праці	19 866	19 866	0		0	0,18	0		0
Поточні забезпечення з резерву відпусток	36 382	36 382	0		0	0,18	0		0
Поточні зобов'язання за розрахунками з бюджетом	190 667	190 667	0		0	0,18	0		0
Кредиторська заборгованість за процентами з позик від банків	8 239	8 239	0		0	0,18	0		0
Кредиторська заборгованість за залогову тару	165 496	165 496	0		0	0,18	0		0
Інша кредиторська заборгованість	33 916	33 916	0		0	0,18	0		0
Поточні зобов'язання за розрахунками з учасниками	733	733	0		0	0,18	0		0
Інші поточні зобов'язання	1 123 954	1 123 954	0		0				
Резерви за судовими позовами	961		961		961	0,18	173		173
Всього зобов'язань	5 143 825	4 764 215							
Всього пасивів	5 240 783	4 861 173							18 904
Податковий кредит (податок зі збитку у податковому обліку)									339 087
Відстрочені податкові активи на 31.12.2020									320 184

Фінансова звітність ПРАТ «АБІНБЕВ ЕФЕС УКРАЇНА» за рік, що закінчився 31 грудня 2020 року складена у відповідності до Міжнародних стандартів фінансової звітності в тисячах гривень, якщо не зазначено інше

Компанія складала прогнози бюджету використання відстроченого податкового активу у майбутніх роках та визначила зростання податкового прибутку у наступні роки таким чином:

Рік	2020	2021	2022	2023	2024	2025	2026	Коментар
Обсяг продукції (Гкл)	5 461	5 915	6 080	6 100	6 150	6 170	6 200	В обсязі виробленої продукції заплановано загальне зростання пивної індустрії у розмірі 1,5-2 %, а також відновлення напрямку on trade торгівлі після COVID-19 обмежень.
Виручка (тис. грн.)	6 687 261	7 019 010	7 157 821	7 363 020	7 423 373	7 447 514	7 500 000	Прогнозні показники зростання виручки обумовлене запланованим зростанням обсягів продукції власного виробництва та розширенням портфелю брендів імпортованої продукції (слабоалкогольні та безалкогольні напої, окрім пива).
EBITDA, тис. грн.	739 891	811 007	872 905	920 378	964 074	967 210	970 000	Планове зростання показника EBITDA за рахунок росту індустрії, розширення ринку, запровадження нових більш маржинальних брендів власного виробництва та імпортованих, диверсифікації діяльності та впровадження нових продуктів - квас, сидр, скорочення витрат на ГП продукції.
Очікувана EBITDA	810 000	830 097	870 000	920 000	970 000	1 000 000	1 000 000	
Зростання показника	-70 109	-19 090	2 905	378	-5 926	-32 790	-30 000	
Амортизація	-807 633	-722 700	-715 473	-708 318	-701 235	-694 223	-680 000	
Відсотки по кредиту (тис.грн.)	-138 283	-100 000	-90 000	-90 000	-90 000	-90 000	-80 000	Заплановано зменшення фінансових витрат за рахунок перегляду діючих кредитних контрактів та використання внутрішньогрупових позик.
Очікуваний операційний прибуток	-309 312	-11 693	67 432	122 059	172 839	182 987	180 000	Прогнозовано зростання операційного прибутку не лише за рахунок відповідного зростання долі ринку та показника виручки на ГП продукції, а також за рахунок перегляду внутрішньогрупових контрактів в напрямку збільшення прибуткової частини та зменшення витрат.
Постійні різниці	1 194	471	471	480	480	480	500	
Очікуваний фінансовий результат до оподаткування:	-601 011	-12 164	66 961	121 579	172 359	182 507	182 507	
Розрахункова величина ОНА на кінець періоду	320 184	332 348	265 387	143 808	-28 551	-211 058	-393 565	Отже, Компанією прогнозоване зменшення ОНА починаючи з результатів 2024 року.

Фінансова звітність ПРАТ «АБІНБЕВ ЕФЕС УКРАЇНА» за рік, що закінчився 31 грудня 2020 року складена у відповідності до Міжнародних стандартів фінансової звітності в тисячах гривень, якщо не зазначено інше

10. Основні засоби

	Активи з правом використання	Будівлі та споруди також їх компоненти та інфраструктура	Виробниче обладнання	Тара	Транспортні засоби та меблі	Торгове обладнання	ІТ обладнання	Капітальні інвестиції та незавершені будівництва	Всього
Станом на 1 січня 2019 р.	95 133	818 498	2 836 715	603 000	114 454	1 367 267	71 093	545 860	6 356 886
Приріст або збиток за результатами переоцінки	-	-2 962	-6 645	-4 290	-288	-19 554	-183	-16 102	-50 022
Накопичена амортизація	95 133	-494 020	-2 259 256	-308 606	-56 603	-944 730	-45 816	0	-4 109 030
Чиста балансова вартість	-	321 516	570 814	290 104	57 562	402 983	25 094	529 758	2 197 832
Чиста балансова вартість на початку року	-	321 516	570 814	290 104	57 562	402 983	25 094	529 758	2 197 832
Збиток від знецінення		(98)	(421)	(4 860)	(6)	(7 350)	(28)	-	(12 765)
Збільшення	76 521	145 294	255 628	531 917	29 878	442 000	26 544	1 400 489	2 831 751
Зменшення		-	(115)	(264 152)	(13 462)	(5 384)	(1 053)	(1 406 596)	(1 690 763)
Списання	(29 617)	(869)	(52 263)	(29 517)	(405)	(113 658)	(426)	-	(197 137)
Амортизація		(46 979)	(110 220)	(53 185)	(6 692)	(74 829)	(12 473)	-	(304 378)
Чиста балансова вартість на 31 грудня 2019 р.	142 037	418 864	663 423	470 307	66 876	643 762	37 658	523 651	2 966 578
Станом на 31 грудня 2020 р.	171 654	962 923	3 039 965	841 249	130 465	1 690 225	96 158	539 753	7 300 737
Приріст або збиток за результатами переоцінки		(3 060)	(7 066)	(9 150)	(294)	(26 904)	(211)	(16 102)	(62 788)
Накопичена амортизація	(29 617)	(540 999)	(2 369 476)	(361 791)	(63 295)	(1 019 558)	(58 289)	-	(4 413 408)
Чиста балансова вартість	142 037	418 864	663 423	470 307	66 876	643 762	37 658	523 651	2 966 578

Фінансова звітність ПРАТ «АБІНБЕВ ЕФЕС УКРАЇНА» за рік, що закінчився 31 грудня 2020 року складена у відповідності до Міжнародних стандартів фінансової звітності в тисячах гривень, якщо не зазначено інше

	Активи з правом використання	Будівлі та споруди також їх компоненти та інфраструктура	Виробниче обладнання	Тара	Транспортні засоби та меблі	Торгове обладнання	ІТ обладнання	Капітальні інвестиції та незавершені будівництва	Всього
Станом на 1 січня 2020 р.	171 654	962 923 (3 060)	3 039 965 (7 066)	841 249 (9 150)	130 465 (294)	1 690 225 (26 904)	96 158 (211)	539 753 (16 102)	7 472 396 (62 788)
Приріст або збиток за результатами переоцінки	-	(540 999)	(2 369 476)	(361 791)	(63 295)	(1 019 558)	(58 289)	-	(4 443 030)
Накопичена амортизація	142 037	418 864	663 423	470 307	66 876	643 762	37 658	523 651	2 966 578
Чиста балансова вартість	142 037	418 864	663 423	470 307	66 876	643 762	37 658	523 651	2 966 578
Згортання вартості при переоцінці		581 515							
Відновлення вартості		32 660							32 660
Приріст вартості за результатами переоцінки	7 445	438 258 (2 107)							438 258
Уцінка вартості за результатами переоцінки			(590)	-	(104)	(8 443)	(11)	-	(9 149)
Збиток від знецінення		98 571	484 908	292 920	27 521	97 255	27 622	851 703	1 887 945
Збільшення		-	(2)	(186 430)	(11 705)	17	(762)	(1 014 777)	(1 213 660)
Зменшення	(51 631)	(223)	(12 658)	(32 218)	(1 428)	(194 562)	(837)		(293 557)
Амортизація	(6 825)	(54 544)	(187 448)	(134 620)	(12 100)	(20 709)	(15 181)	-	(431 427)
Чиста балансова вартість на 31 грудня 2020 р.	91 026	898 820	980 292	409 960	69 060	517 320	48 489	360 576	3 375 542
Станом на 31 грудня 2020 р.	127 468	915 608	3 512 213	915 521	144 853	1 592 935	122 186	376 678	7 707 461
Приріст або збиток за результатами переоцінки	(36 442)	(3 060)	(7 656)	(9 150)	(398)	(35 347)	(223)	16 102	(71 936)
Накопичена амортизація		(13 728)	(2 524 264)	(496 411)	(75 395)	(1 040 268)	(73 475)		(4 259 982)
Чиста балансова вартість	91 026	898 820	980 292	409 960	69 060	517 320	48 488	360 576	3 375 542

Фінансова звітність ПРАТ «АБІНБЕВ ЕФЕС УКРАЇНА» за рік, що закінчився 31 грудня 2020 року складена у відповідності до Міжнародних стандартів фінансової звітності в тисячах гривень, якщо не зазначено інше

11. Нематеріальні активи

	Інтелектуальна власність	Права на поставку	Ліцензії та ПЗ	Нематеріальні активи не введені до експл.	Всього
Станом на 1 січня 2019 р.	3 156	134	43 984	11 482	58 756
Накопичена амортизація	(1 220)	(60)	(40 618)		16 857
Чиста балансова вартість	1 936	74	3 364		
За період, який закінчився 31 грудня 2019 р.					
Чиста балансова вартість на початку року	1 936	74	3 364	11 482	10 878
Збільшення			421	10 457	(4 912)
Зменшення	(57)		(12)	(4 912)	(69)
Списання	(65)	(10)	(2 757)		(2 832)
Амортизація					
Чиста балансова вартість на кінець року	1 814	64	1 016	17 026	19 920
Станом на 31 грудня 2019 р.	3 099	134	44 393	17 026	64 652
Накопичена амортизація	(1 286)	(70)	(43 376)		(44 732)
Чиста балансова вартість	1 814	64	1 017	17 026	19 921
Станом на 1 січня 2020 р.	3 156	134	43 984	11 482	58 756
Накопичена амортизація	(1 286)	(70)	(43 376)		(44 732)
Чиста балансова вартість	1 814	64	1 017	17 026	19 921
За період, який закінчився 31 грудня 2020 р.					
Чиста балансова вартість на початку року	1 814	64	1 017	17 026	19 921
Збільшення			3 793	6 921	10 713
Зменшення	(638)	(7)	(51)	(17 026)	(4 912)
Списання	517	(1)	(3 481)		(696)
Амортизація					
Чиста балансова вартість на 31 грудня 2020 р.	1 692	56	1 277	6 921	9 946
Станом на 31 грудня 2020 р.	461	127	48 134	6 921	57 643
Накопичена амортизація	(769)	(71)	(46 857)		(47 697)
Чиста балансова вартість	1 692	56	1 277	6 921	9 946

Фінансова звітність ПРАТ «АБІНБЕВ ЕФЕС УКРАЇНА» за рік, що закінчився 31 грудня 2020 року складена у відповідності до Міжнародних стандартів фінансової звітності в тисячах гривень, якщо не зазначено інше

12. Активи з правом використання

Суми, визнані в складі прибутку чи збитків	31.12.2020
Витрати на амортизацію активів з правом використання	36 442
Відсоткові витрати за орендними зобов'язаннями	21 925
Витрати за короткостроковою орендою	41 815

На 31 грудня 2020 Компанія має зобов'язання в тис.грн. 21 245 за короткостроковою орендою.

13. Фінансові активи та зобов'язання

13.1. Фінансові активи

	31.12.2020 р.	31.12.2019 р.
Фінансові активи, які оцінюються за справедливою вартістю через ІСД		
Боргові цінні папери, що мають котирування	32	32
Всього фінансові інструменти, які оцінюються за справедливою вартістю через ІСД	32	32
Всього необоротні фінансові активи	32	32

Фінансові активи Компанії, як оборотні так і необоротні, представлені наступним чином за категоріями оцінки:

	31.12.2020	31.12.2019
Довгострокові фінансові активи, що оцінюються по справедливій вартості з відображенням переоцінки через ІСД (Примітка 13)	32	32
Фінансові активи за амортизованою вартістю:		
Дебіторська заборгованість (Примітка 15)	422 572	290 608
Грошові кошти та їх еквіваленти	276 833	143 160
Всього фінансові активи	699 437	433 800

13.2. Фінансові зобов'язання

Фінансові зобов'язання Компанії, представлені наступним чином за категоріями оцінки:

	31.12.2020	31.12.2019
Кредити банку	1 155 000	825 800
Кредиторська заборгованість	2 324 228	2 413 246
Кредиторська заборгованість з оренди	100 296	150 296
Всього фінансові зобов'язання	3 579 524	3 389 342

Зобов'язання за кредитами банку станом на 31.12.2020 року та 31.12.2019 року представлені наступним чином:

Фінансова звітність ПРАТ «АБІНБЕВ ЕФЕС УКРАЇНА» за рік, що закінчився 31 грудня 2020 року складена у відповідності до Міжнародних стандартів фінансової звітності в тисячах гривень, якщо не зазначено інше

	31.12.2020	31.12.2019
Короткострокові зобов'язання	1 155 000	825 800
Всього зобов'язань за кредитними коштами	1 155 000	825 800

Умови договорів станом на 31 грудня 2019 року представлені в таблиці нижче:

Найменування кредитора	Сума кредиту згідно контракту (тис. грн.)	Валюта кредиту	Сума кредиту, яка залишилася до сплати (в тис. грн.)	Відсоткова ставка margin	Термін сплати
JSC Ukrsibbank BNP Paribas Group	(50 000)	UAH	(50 000)	15,50%	
JSC Ukrsibbank BNP Paribas Group	(190 000)	UAH	(190 000)	15,50%	
JSC Ukrsibbank BNP Paribas Group	(29 000)	UAH	(29 000)	14,25%	
JSC Ukrsibbank BNP Paribas Group	(161 000)	UAH	(161 000)	14,25%	
JSC Ukrsibbank BNP Paribas Group	(290 000)	UAH	(290 000)	14,50%	
JSC Ukrsibbank BNP Paribas Group	(105 800)	UAH	(105 800)	14,50%	
			825 800		

Умови договорів станом на 31 грудня 2020 року представлені в таблиці нижче:

Найменування кредитора	Сума кредиту згідно контракту (тис. грн.)	Валюта кредиту	Сума кредиту, яка залишилася до сплати (в тис. грн.)	Відсоткова ставка margin	Термін сплати
JSC Ukrsibbank BNP Paribas Group	(100 000)	UAH	(100 000)	8,00%	
JSC Ukrsibbank BNP Paribas Group	(340 000)	UAH	(340 000)	8,00%	
JSC Ukrsibbank BNP Paribas Group	(130 000)	UAH	(130 000)	8,00%	
JSC Ukrsibbank BNP Paribas Group	(250 000)	UAH	(250 000)	8,00%	
ING Bank Ukraine JSC	(100 000)	UAH	(100 000)	8,10%	
ING Bank Ukraine JSC	(120 000)	UAH	(120 000)	8,10%	
ING Bank Ukraine JSC	(115 000)	UAH	(115 000)	8,10%	
			1 155 000		

13.3. Короткострокова кредиторська заборгованість

Короткострокова кредиторська заборгованість представлений наступним чином:

	31.12.2020	31.12.2019
Торгова кредиторська заборгованість сторонніх осіб	2 131 983	2 170 969
Кредиторська заборгованість від структур пов'язаних з фірмою	179 851	205 406
Всього заборгованість за товари, роботи послуги	2 324 228	2 413 246
Кредиторська заборгованість із заробітної плати та соціальному забезпеченню	19 866	17 158

Фінансова звітність ПРАТ «АБІНБЕВ ЕФЕС УКРАЇНА» за рік, що закінчився 31 грудня 2020 року складена у відповідності до Міжнародних стандартів фінансової звітності в тисячах гривень, якщо не зазначено інше

Поточні забезпечення з резерву відпусток	22 714	27 430
Поточні забезпечення з резерву бонусів на преміювання співробітників	8 877	11 401
Інші забезпечення	4 792	1 368
Кредиторська заборгованість за податками	190 667	118 333
Поточна заборгованість	2 571 143	2 588 936
Аванси отримані від дистриб'юторів щодо програм лояльності, промоакцій та ін.		
Аванси отримані від дистриб'юторів щодо пива та упаковки без депозитної системи	33 916	61 516
Поточна кредиторська заборгованість за одержаними авансами	33 916	61 516
Кредиторська заборгованість за процентами з позик від банків	8 239	11 155
Кредиторська заборгованість за залогову тару	165 496	143 834
Резерви за судовими позовами	961	997
Поточні займи від пов'язаних осіб	1 102 709	497 410
Кредиторська заборгованість за процентами з займів від пов'язаних осіб		2 453
Інші поточні зобов'язання	1 277 406	655 850

Станом на 31 грудня 2020 року зобов'язання з оренди були представлена наступним чином:

Відображені в балансі наступним чином:

Поточна кредиторська заборгованість з оренди	21 245
Довгострокова кредиторська заборгованість за орендою	79 051
Всього кредиторська заборгованість з оренди	100 296

Станом на 31 грудня 2019 року зобов'язання з оренди були представлена наступним чином:

Відображені в балансі наступним чином:

Поточна кредиторська заборгованість з оренди	25 754
Довгострокова кредиторська заборгованість за орендою	124 542
Всього кредиторська заборгованість з оренди	150 296

13.4. Цілі і політика управління ризиками

Функція управління ризиками в Компанії здійснюється стосовно фінансових ризиків, а також операційних та юридичних ризиків. Фінансові ризики складаються з ринкового ризику (який включає валютний ризик, ризик процентної ставки та інший ціновий ризик), кредитного ризику та ризику ліквідності. Основними цілями управління фінансовими ризиками є визначення лімітів ризику й нагляд за тим, щоб ці ліміти не перевищувалися. Управління операційними та юридичними ризиками має на меті забезпечення належного функціонування внутрішніх процедур та політики, що спрямовані на мінімізацію цих ризиків.

Фінансова звітність ПРАТ «АБІНБЕВ ЕФЕС УКРАЇНА» за рік, що закінчився 31 грудня 2020 року складена у відповідності до Міжнародних стандартів фінансової звітності в тисячах гривень, якщо не зазначено інше

Компанія не реалізує відокремлено політику управління фінансовими ризиками, оскільки ці заходи здійснюються материнською компанією на глобальному рівні.

Валютний ризик

Керівництво Компанії визначає ліміти ризиків по валютах та загальний прийнятний рівень ризику за позиціями (контроль здійснюється щоденно). Компанія наражається на валютний ризик у зв'язку з відкритими позиціями по різних валютах. Ці позиції розраховуються як різниця між активами та зобов'язаннями в однаковій валюті на звітну дату. Компанія оцінює, контролює та встановлює ліміти для довгих та коротких відкритих валютних позицій, використовуючи українську гривню в якості базисної валюти.

Компанія працює із зарубіжними покупцями та постачальниками, у зв'язку з чим наражається на валютний ризик внаслідок застосування різних валют, в яких здійснюються операції, переважно у Євро. Валютний ризик виникає тоді, коли майбутні комерційні операції або визнані активи чи зобов'язання деноміновані в іншій валюті, ніж гривня.

У поданій нижче таблиці наведено концентрацію валютного ризику Компанії станом на 31.12.2020 року:

	Станом на 31.12.2020					
	гривні	євро	долар США	Фунти	рубль	всього
Фінансові активи						
Торгівельна дебіторська заборгованість	347 099	1 642	73 831	-	-	422 572
Фінансові інвестиції, що оцінюються за справедливою вартістю	32	-	-	-	-	32
Грошові кошти	265 424	2 961	8 448	-	-	276 833
Всього	612 555	4 603	82 279	-	-	699 437
Фінансові зобов'язання						
Кредити банків	1 155 000	-	-			1 155 000
Заборгованість за товари, роботи, послуги	2 027 845	260 234	35 371	442	336	2 324 228
Заборгованість за фінансовою орендою	100 296	-	-	-	-	100 296
Всього	3 283 141	260 234	35 371	442	336	3 579 524

	Рік, що закінчився 31.12.2020	
	Вплив долара США	
	5%	Позитивний вплив
		Не очікується
Чистий вплив на звіт про доходи	2 345	

	Рік, що закінчився 31.12.2020	
	Вплив євро	
	5%	Від'ємний вплив
		Не очікується
Чистий вплив на звіт про доходи	-12 782	

Фінансова звітність ПРАТ «АБІНБЕВ ЕФЕС УКРАЇНА» за рік, що закінчився 31 грудня 2020 року складена у відповідності до Міжнародних стандартів фінансової звітності в тисячах гривень, якщо не зазначено інше

У поданій нижче таблиці наведено концентрацію валютного ризику Компанії станом на 31.12.2019 року:

	Станом на 31.12.2019					
	гривні	євро	долар США	Фунти	рубль	всього
Фінансові активи						
Торгівельна дебіторська заборгованість	272 184	6 465	11 959	-	-	290 608
Фінансові інвестиції, що оцінюються за справедливою вартістю	32	-	-	-	-	32
Грошові кошти	116 442	13 691	13 027	-	-	143 160
Всього	388 658	20 156	24 986	-	-	433 800
Фінансові зобов'язання						
Кредити банків	825 800	-	-	-	-	825 800
Заборгованість за товари, роботи, послуги	2 164 138	200 079	48 771	-	258	2 413 246
Заборгованість за фінансовою орендою	150 296	-	-	-	-	150 296
Всього	3 140 233	200 079	48 771	-	258	3 389 341

	Рік, що закінчився 31.12.2019	
	Вплив долара США	
	25%	Від'ємний вплив
	Чистий вплив на звіт про доходи	-5 946

	Рік, що закінчився 31.12.2019	
	Вплив євро	
	25%	Від'ємний вплив
	Чистий вплив на звіт про доходи	-44 981

Ризик процентної ставки

Компанія наражається на ризик у зв'язку з впливом коливань домінуючих рівнів ринкової процентної ставки на його фінансовий стан та грошові потоки. Процентна маржа може збільшуватися в результаті таких змін, але може також зменшуватися або приносити збитки в разі несподіваних змін.

У поданій нижче таблиці наведено концентрацію ризику процентних ставок Компанії. До таблиці включено фінансові активи та зобов'язання Компанії чутливі до зміни процентної ставки.

	Станом на 31.12.2020	Станом на 31.12.2019
Кредити банків	1 155 800	825 800
Всього	1 155 800	825 800

Фінансова звітність ПРАТ «АБІНБЕВ ЕФЕС УКРАЇНА» за рік, що закінчився 31 грудня 2020 року складена у відповідності до Міжнародних стандартів фінансової звітності в тисячах гривень, якщо не зазначено інше

Наведена далі таблиця відображає чутливість чистого результату за рік, що закінчився 31 грудня 2020 та 31 грудня 2019 року та власного капіталу до обґрунтовано можливих змін відсоткових ставок на 5%, якщо вони відбудуться з початку року. Ці зміни вважаються обґрунтовано можливими на основі спостереження за поточними ринковими умовами.

	Рік, що закінчився 31.12.2020	
	5%	-5%
Чистий вплив на звіт про прибутки та збитки	-57 790	57 790

	Рік, що закінчився 31.12.2019	
	5%	-5%
Чистий вплив на звіт про прибутки та збитки	-41 250	41 250

Ринковий ризик

Компанія наражається на ринкові ризики, що виникають у зв'язку з відкритими позиціями валют, відсоткових ставок та інструментів капіталу, які великою мірою залежать від загальних та специфічних ринкових змін. Керівництво встановлює ліміти сум ризику, що може бути прийнятий Компанією, та щоденно контролює їх дотримання. Проте застосування такого підходу не запобігає виникненню збитків за межами цих лімітів у випадку більш суттєвих ринкових змін.

Кредитний ризик

Вплив кредитного ризику, тобто ризику невиконання контрагентами договірних зобов'язань, обмежується фінансовою дебіторською заборгованістю, поточними фінансовими інвестиціями, залишками грошових коштів, як представлено нижче:

	Станом на 31.12.2020	Станом на 31.12.2019
Грошові кошти	276 833	143 160
Фінансові інвестиції, що оцінюються по справедливій вартості	32	32
Торгова дебіторська заборгованість	422 572	290 608
Всього	699 437	433 800

Максимальний рівень кредитного ризику Компанії відображається в балансовій вартості фінансових активів у звіті про фінансовий стан.

Компанія здійснює постійний моніторинг невиконання зобов'язань клієнтами та іншими контрагентами, визначених на індивідуальній основі, та вводить цю інформацію в свої процедури контролю кредитного ризику.

Фінансові активи класифікуються з урахуванням поточних кредитних рейтингів, присвоєних національними рейтинговими агентствами. Станом на 31.12.2020 р. фінансові активи представлені нижче:

	uaAAA	uaAA	uaAA+	не визначений	Акції (лістинго- ві)	ВСЬОГО
Фінансові активи, що обліковуються за					32	32

Фінансова звітність ПРАТ «АБІНБЕВ ЕФЕС УКРАЇНА» за рік, що закінчився 31 грудня 2020 року складена у відповідності до Міжнародних стандартів фінансової звітності в тисячах гривень, якщо не зазначено інше

	uaAAA	uaAA	uaAA+	не визначений	Акції (лістинго- ві)	ВСЬОГО
справедливою вартістю						
Грошові кошти та їх еквіваленти	276 833	-	-	-	-	276 833
Дебіторська заборгованість				422 572		422 572
Всього фінансові активи	276 833			422 572	32	699 437

Станом на 31.12.2019 р. фінансові активи представлені нижче:

	uaAAA	uaAA	uaAA+	не визначений	Акції (лістинго- ві)	ВСЬОГО
Фінансові активи, що обліковуються за справедливою вартістю					32	32
Грошові кошти та їх еквіваленти	276 833	-	-	-	-	276 833
Дебіторська заборгованість				422 572		422 572
Всього фінансові активи	276 833			422 572	32	699 437

Визначаючи суму очікуваного відшкодування дебіторської заборгованості та фінансових інвестицій, Компанія розглядає будь-яку зміну кредитної якості дебіторської заборгованості та об'єктів інвестування з моменту первинного її виникнення до звітної дати.

Кредитний ризик для грошових коштів, що розміщені на рахунках банків, є незначним, оскільки Компанія має справу з банками з високою репутацією та зовнішніми кредитними рейтингами, що підтверджують їх високу якість.

Визначаючи знецінення дебіторської заборгованості за товари, роботи та послуги, Компанія застосовує спрощений підхід використовуючи матрицю коефіцієнтів резервування в залежності від дати погашення або терміну прострочення

	Не прострочені, термін погашення до 30 днів	Прострочені, строк прострочення 30 -59 днів	Прострочені, строк прострочення 60-89 днів	Прострочені, строк прострочення 90-179 днів	Прострочені, строк прострочення більше 365 днів	ВСЬОГО
<i>Дебіторська заборгованість за товари, роботи, послуги – валова заборгованість</i>	422 572	-	-	-	292	422 864
Відсоток знецінення					100%	
Сума знецінення					(292)	(292)
	422 572	-	-	-	-	422 572

Фінансова звітність ПРАТ «АБІНБЕВ ЕФЕС УКРАЇНА» за рік, що закінчився 31 грудня 2020 року складена у відповідності до Міжнародних стандартів фінансової звітності в тисячах гривень, якщо не зазначено інше

*Балансова
вартість*

Грошові кошти та їх еквіваленти	276 833				276 833
Відсоток знецінення	-				
Сума знецінення	-				-
<i>Балансова вартість</i>	276 833				276 833
Всього балансова вартість	699 405	-	-	-	699 405

Знецінення грошових коштів в бухгалтерському обліку та фінансовій звітності за 2020 рік не було визнано, в зв'язку з не суттєвістю та високим кредитним рейтингом банків.

Торгова дебіторська заборгованість

Управління кредитним ризиком, який пов'язаний з покупцями, здійснюється відповідно до політики, процедур і системою контролю, встановленими Компанією щодо управління кредитним ризиком, пов'язаним з покупцями. Кредитна якість покупця оцінюється на основі докладної форми оцінки кредитного рейтингу. На основі даної оцінки визначаються індивідуальні ліміти на поставку товарів в кредит. Здійснюється регулярний моніторинг непогашеної дебіторської заборгованості покупцям, а будь-яка відправка товару основним покупцям, як правило, забезпечується авансами або іншими видами страхування від несплати заборгованості.

Необхідність визнання знецінення аналізується на кожну звітну дату на індивідуальній основі по великих покупцях. Крім того, суми отримання від великого числа дрібних дебіторів об'єднані в однорідні групи і перевіряються на предмет знецінення на колективній основі. Розрахунки ґрунтуються на інформації про фактично понесені збитки в минулому. Максимальне підтвердження кредитному ризику на звітну дату представлено балансовою вартістю кожного класу фінансових активів, розглянутих в Примітці 12.1 Компанія не має майна, переданого їй у заставу в якості забезпечення належної їй заборгованості. Компанія оцінює концентрацію ризику щодо торговельної дебіторської заборгованості як низьку, оскільки її покупці розташовані в кількох юрисдикціях та здійснюють свою діяльність в декількох галузях і значною мірою незалежних ринках.

Фінансові інструменти та грошові депозити

Управління кредитним ризиком, обумовлене залишками коштів на рахунках в банках, здійснюється керівництвом Компанії відповідно до політики Компанії. Надлишки коштів інвестуються лише в рахунки затверджених контрагентів і в рамках кредитних лімітів, встановлених для кожного контрагента. Кредитні ліміти, встановлені для контрагентів, щорічно аналізуються керівництвом Компанії і можуть бути змінені протягом року після затвердження керівництвом Компанії. Ліміти встановлюються з метою мінімізації концентрації ризиків і, таким чином, зменшення фінансових збитків, що виникають в результаті потенційного неплатежу контрагента.

Максимальна схильність Компанії до кредитного ризику по компонентам звіту про фінансовий стан на 31 грудня 2020 р. і 2019 р., представлена їх балансовою вартістю, як наведено в Примітці 12.4.

Знецінення грошових коштів в бухгалтерському обліку та фінансовій звітності за 2020 рік не було визнано, в зв'язку з не суттєвістю та високим кредитним рейтингом банків.

Ризик ліквідності

Ризик ліквідності - це ризик того, що суб'єкту господарювання буде складно виконати свої фінансові зобов'язання, що підлягають погашенню грошовими коштами або іншими фінансовими активами. Ризик ліквідності виникає у випадках неузгодженості строків погашення за активами та зобов'язаннями. Узгодженість або контрольована неузгодженість строків погашення за активами та зобов'язаннями та процентних ставок по активах та зобов'язаннях є основою управління ліквідністю.

Основний ризик ліквідності, що виникає у Компанії, пов'язаний з щоденним забезпеченням наявності грошових ресурсів.

Фінансова звітність ПРАТ «АБІНБЕВ ЕФЕС УКРАЇНА» за рік, що закінчився 31 грудня 2020 року складена у відповідності до Міжнародних стандартів фінансової звітності в тисячах гривень, якщо не зазначено інше

Компанія здійснює управління своєю ліквідністю шляхом ретельного моніторингу запланованих платежів, а також вибуття грошових коштів внаслідок повсякденної діяльності.

Нижче у таблиці поданий аналіз фінансових інструментів на дисконтованій основі за строками погашення станом на 31 грудня 2020 року:

	До запитання та до 1 місяця	1-3 місяці	до 12 місяців	2-3 рік	3-5 рік	Більше 5 років	Всього
Активи							
Грошові кошти та їх еквіваленти	276 833	-	-	-	-	-	276 833
Фінансові інвестиції за справедливою вартістю	-	-	-	-	32	-	32
Торгівельна дебіторська заборгованість	422 572	-	-	-	-	-	422 572
Всього фінансові активи	699 405	-	-	-	32	-	699 437
Зобов'язання							
Кредити банків	-	1 155 000	-	-	-	-	1 155 000
Кредиторська заборгованість за товари, роботи, послуги	2 324 228	-	-	-	-	-	2 324 228
Зобов'язання за фінансовою орендою	1 653	3 318	16 274	15 305	4 575	59 171	100 296
Всього фінансові зобов'язання	2 325 881	1 158 318	16 274	15 305	4 575	59 171	3 579 524
Розрив ліквідності за операціями з фінансовими інструментами	(1 626 476)	(1 158 318)	(16 274)	(15 305)	(4 543)	(59 171)	(2 880 087)
Сукупний розрив ліквідності за операціями з фінансовими інструментами	(1 626 476)	(2 784 794)	(2 801 068)	(2 816 373)	(2 820 916)	(2 880 087)	

Нижче у таблиці поданий аналіз недисконтованих фінансових інструментів за строками погашення (з урахуванням майбутніх нарахованих процентів) станом на 31 грудня 2020 року:

	До запитання та до 1 місяця	1-3 місяці	до 12 місяців	2-3 рік	3-5 рік	Більше 5 років	Всього
Активи							
Грошові кошти та їх еквіваленти	276 833	-	-	-	-	-	276 833

Фінансова звітність ПРАТ «АБІНБЕВ ЕФЕС УКРАЇНА» за рік, що закінчився 31 грудня 2020 року складена у відповідності до Міжнародних стандартів фінансової звітності в тисячах гривень, якщо не зазначено інше

	До запитання та до 1 місяця	1-3 місяці	до 12 місяців	2-3 рік	3-5 рік	Більше 5 років	Всього
Фінансові інвестиції за справедливою вартістю	-	-	-	-	32	-	32
Торгівельна дебіторська заборгованість	422 572	-	-	-	-	-	422 572
Всього фінансові активи	699 405	-	-	-	32	-	699 437
Зобов'язання							
Кредити банків	-	1 162 738	-	-	-	-	1 162 738
Кредиторська заборгованість за товари, роботи, послуги	2 324 228	-	-	-	-	-	2 324 228
Зобов'язання за фінансовою орендою	3 186	6 372	28 367	41 376	26 896	60 089	166 286
Всього фінансові зобов'язання	2 327 414	1 169 110	28 367	41 376	26 896	60 089	3 653 252
Розрив ліквідності за операціями з фінансовими інструментами	(1 628 009)	(1 169 110)	(28 367)	(41 376)	(26 864)	(60 089)	(2 953 815)
Сукупний розрив ліквідності за операціями з фінансовими інструментами	(1 628 009)	(2 797 119)	(2 825 486)	(2 866 862)	(2893726)	(2 953 815)	

Нижче у таблиці поданий аналіз фінансових інструментів на дисконтованій основі за строками погашення станом на 31 грудня 2019 року:

	До запитання та до 1 місяця	1-3 місяці	до 12 місяців	2-3 рік	3-5 рік	Більше 5 років	Всього
Активи							
Грошові кошти та їх еквіваленти	143 160	-	-	-	-	-	143 160
Фінансові інвестиції за справедливою вартістю	-	-	-	-	32	-	32
Торгівельна дебіторська заборгованість	290 608	-	-	-	-	-	290 608
Всього фінансові активи	433 768	-	-	-	32	-	433 800

Фінансова звітність ПРАТ «АБІНБЕВ ЕФЕС УКРАЇНА» за рік, що закінчився 31 грудня 2020 року складена у відповідності до Міжнародних стандартів фінансової звітності в тисячах гривень, якщо не зазначено інше

	До запитання та до 1 місяця	1-3 місяці	до 12 місяців	2-3 рік	3-5 рік	Більше 5 років	Всього
Зобов'язання							
Кредити банків	-	825 800	-	-	-	-	825 800
Кредиторська заборгованість за товари, роботи, послуги	2 413 246	-	-	-	-	-	2 413 246
Зобов'язання за фінансовою орендою	1 976	3 258	20 520	53 438	14 052	57 052	150 296
Всього фінансові зобов'язання	2 415 222	829 058	20 520	53 438	14 052	57 052	3 389 342
Розрив ліквідності за операціями з фінансовими інструментами	(1 981 454)	(829 058)	(20 520)	(53 438)	(14 020)	(57 052)	(2 955 542)
Сукупний розрив ліквідності за операціями з фінансовими інструментами	(1 981 454)	(2 810 512)	(2 831 032)	(2 884 470)	(2 898 490)	(2 955 542)	

Нижче у таблиці поданий аналіз недисконтованих фінансових інструментів за строками погашення (з урахуванням майбутніх нарахованих процентів) станом на 31 грудня 2019 року:

	До запитання та до 1 місяця	1-3 місяці	до 12 місяців	2-3 рік	3-5 рік	Більше 5 років	Всього
Активи							
Грошові кошти та їх еквіваленти	143 160	-	-	-	-	-	143 160
Фінансові інвестиції за справедливою вартістю	-	-	-	-	32	-	32
Торгівельна дебіторська заборгованість	290 608	-	-	-	-	-	290 608
Всього фінансові активи	433 768	-	-	-	32	-	433 800
Всього фінансові активи	433 768	-	-	-	32	-	433 800
Зобов'язання							
Кредити банків	-	856 768	-	-	-	-	856 768
Кредиторська заборгованість	2 413 246	-	-	-	-	-	2 413 246

Фінансова звітність ПРАТ «АБІНБЕВ ЕФЕС УКРАЇНА» за рік, що закінчився 31 грудня 2020 року складена у відповідності до Міжнародних стандартів фінансової звітності в тисячах гривень, якщо не зазначено інше

	До запитання та до 1 місяця	1-3 місяці	до 12 місяців	2-3 рік	3-5 рік	Більше 5 років	Всього
за товари, роботи, послуги							
Зобов'язання за фінансовою орендою	4 256	7 731	39 086	88 811	37 533	67 656	245 073
Всього фінансові зобов'язання	2 417 502	864 499	39 086	88 811	37 533	67 656	3 515 087
Розрив ліквідності за операціями з фінансовими інструментами	(1 983 734)	(864 499)	(39 086)	(88 811)	(37 501)	(67 656)	(3 081 287)
Сукупний розрив ліквідності за операціями з фінансовими інструментами	(1 983 734)	(2 848 233)	(2 887 319)	(2 976 130)	(3 013 631)	(3 081 287)	

Керівництво Компанії вважає, що в осяжному майбутньому обсяги фінансування Компанії зберуться на теперішньому рівні і що у разі виникнення необхідності дострокового повернення цих коштів Компанія отримає завчасне повідомлення і зможе реалізувати свої ліквідні активи для здійснення необхідних виплат.

14. Запаси

	31.12.2020	31.12.2019
Сировина	87 880	62 912
Знецінення сировини	(1 308)	
Пакувальні матеріали	170 725	291 702
Знецінення пакувальних матеріалів	(2 702)	(515)
Солод та ячмінь	15 038	9 048
Запасні частини	91 914	63 638
Знецінення запасних частин	(5 280)	(4 478)
Витратні матеріали	37 403	45 260
Знецінення витратних матеріалів	(27 260)	(42 946)
Передплата за запаси	-	-
Незавершене виробництво	36 823	39 837
Готова продукція	226 288	173 569
Знецінення готової продукції	(14 808)	(6 540)
Товари	9 228	19 694
	623 941	651 181

15. Дебіторська заборгованість

	31.12.2020	31.12.2019
Торгова дебіторська заборгованість сторонніх осіб	351 861	284 982
Дебіторська заборгованість від структур пов'язаних з фірмою	70 710	6 395
Дебіторська заборгованість за товари, роботи, послуги	422 572	290 608

Фінансова звітність ПРАТ «АБІНБЕВ ЕФЕС УКРАЇНА» за рік, що закінчився 31 грудня 2020 року складена у відповідності до Міжнародних стандартів фінансової звітності в тисячах гривень, якщо не зазначено інше

Дебіторська заборгованість з податку на прибуток	5 849	4 913
Дебіторська заборгованість за виданими авансами (за маркетингові, транспортні послуги, вивезення та утилізація відходів та інші послуги від постачальників)	72 103	103 128
Знецінення дебіторської заборгованості за виданими авансами	(292)	(769)
Дебіторська заборгованість за розрахунками	77 660	107 272
Дебіторська заборгованість пов'язаних осіб	27 849	
Дебіторська заборгованість сторонніх осіб за залогову тару	28 976	26 279
Інша поточна дебіторська заборгованість	56 825	26 279

Станом на 31 грудня 2020 року Компанія не має дебіторської заборгованості з простроченим терміном сплати. З метою уникнення фінансових ризиків Компанія використовує політику реалізації продукції за передоплатою.

16. Грошові кошти

	2020 р. тис. грн.	2019 р. тис. грн.
Каса і грошові кошти в банках	276 833	143 160
	276 833	143 160

17. Випущений капітал і резерви

Назва статті	2020 р.	2019 р.
Випущений акціонерний капітал, тис.грн.	95 107	95 107
середньорічна кількість простих акцій, штук	9 510 655 300	9 510 655 300
Чистий прибуток (збиток) на одну просту акцію, грн	(0,00)	(0,00)

Вартість однієї акції 0,01 гривня (1 копійка).

18. Операції з пов'язаними особами

Нижче наведений перелік структур, пов'язаних з Компанією, за групами, а також підсумок операцій, проведених з ними у 2019 році за видами.

	Інші структури пов'язані з фірмою	Локальне керівництво та пов'язаний з ним персонал	Інші акціонери (фізичні особи)
Дебіторська заборгованість	32 674		
Короткострокові зобов'язання	205 406		
Кредиторська заборгованість за дивідендами			733
Продаж послуг	83 394		
Покупка товарів	515 297		
Покупка послуг	4 259		
Доходи з роялті	5 443		
Витрати з роялті	173 696		
Заробітна плата та короткострокові виплати співробітникам		25 257	

Фінансова звітність ПРАТ «АБІНБЕВ ЕФЕС УКРАЇНА» за рік, що закінчився 31 грудня 2020 року складена у відповідності до Міжнародних стандартів фінансової звітності в тисячах гривень, якщо не зазначено інше

Нижче наведений перелік структур, пов'язаних з Компанією, за групами, а також підсумок операцій, проведених з ними у 2020 році за видами.

	Інші структури пов'язані з фірмою	Локальне керівництво та пов'язаний з ним персонал	Інші акціонери (фізичні особи)
Дебіторська заборгованість	60 122		
Короткострокові зобов'язання	179 851		
Кредиторська заборгованість за дивідендами			733
Продаж послуг	140 023		
Покупка товарів	72 709		
Покупка послуг	4 737		
Доходи з роялті	9 972		
Витрати з роялті	174 838		
Заробітна плата та короткострокові виплати співробітникам		15 869	

Винагороди ключовому управлінському персоналу

Ключовим управлінським персоналом Компанії є директори компаній, що входять до складу Компанії. Винагороди, отримані ключовим управлінським персоналом у звітному періоді становлять такі суми, що відображені у складі витрат на оплату праці:

	31 грудня 2020 року	31 грудня 2019 року
Заробітна плата і премії	15 869	25 257
ВСЬОГО	15 869	25 257

Операції за участю пов'язаних осіб - акціонерів

19. Умовні активи та зобов'язання

Податкове законодавство. Податкове, валютне та митне законодавство України може тлумачитися по-різному й часто змінюється. Відповідні органи можуть не погодитися з тлумаченням цього законодавства керівництвом Компанії у зв'язку з діяльністю Компанії та операціями в рамках цієї діяльності.

Податкові органи України можуть займати більш агресивну позицію у своєму тлумаченні законодавства та проведенні податкових перевірок, застосовуючи досить складний підхід. Ці фактори у поєднанні із зусиллями податкових органів, спрямованими на збільшення податкових надходжень у відповідь на зростання бюджетного тиску, можуть призвести до зростання рівня та частоти податкових перевірок. Зокрема, існує вірогідність того, що операції та діяльність, які раніше не оскаржувались, можуть бути оскаржені у майбутньому. У результаті можуть бути нараховані додаткові суттєві суми податків, штрафів та пені.

Податкові органи можуть перевіряти податкові питання у фінансових періодах протягом трьох календарних років після їх закінчення. За певних обставин перевірка може стосуватися довших періодів.

Питання, пов'язані з охороною довкілля. Система заходів із дотримання природоохоронного законодавства в Україні знаходиться на етапі розвитку, і позиція органів влади щодо його виконання постійно переглядається. У випадку виникнення зобов'язань, вони визнаються у фінансовій звітності у тому періоді, в якому вони виникли. Потенційні зобов'язання, які можуть виникнути внаслідок зміни

Фінансова звітність ПРАТ «АБІНБЕВ ЕФЕС УКРАЇНА» за рік, що закінчився 31 грудня 2020 року складена у відповідності до Міжнародних стандартів фінансової звітності в тисячах гривень, якщо не зазначено інше

чинних норм та законодавства, а також судових процесів, не піддаються оцінці, проте можуть мати суттєвий вплив. За існуючого порядку, який забезпечує дотримання вимог чинного законодавства, керівництво вважає, що суттєвих зобов'язань внаслідок забруднення навколишнього середовища не існує.


20. Події після дати балансу

Подій, які мали би вплив на стан Компанії, після закінчення звітного періоду не було.

Керівник

Головний бухгалтер

Дата



Хренов Д.Ю.

Савченко В.М.

22.02.2021